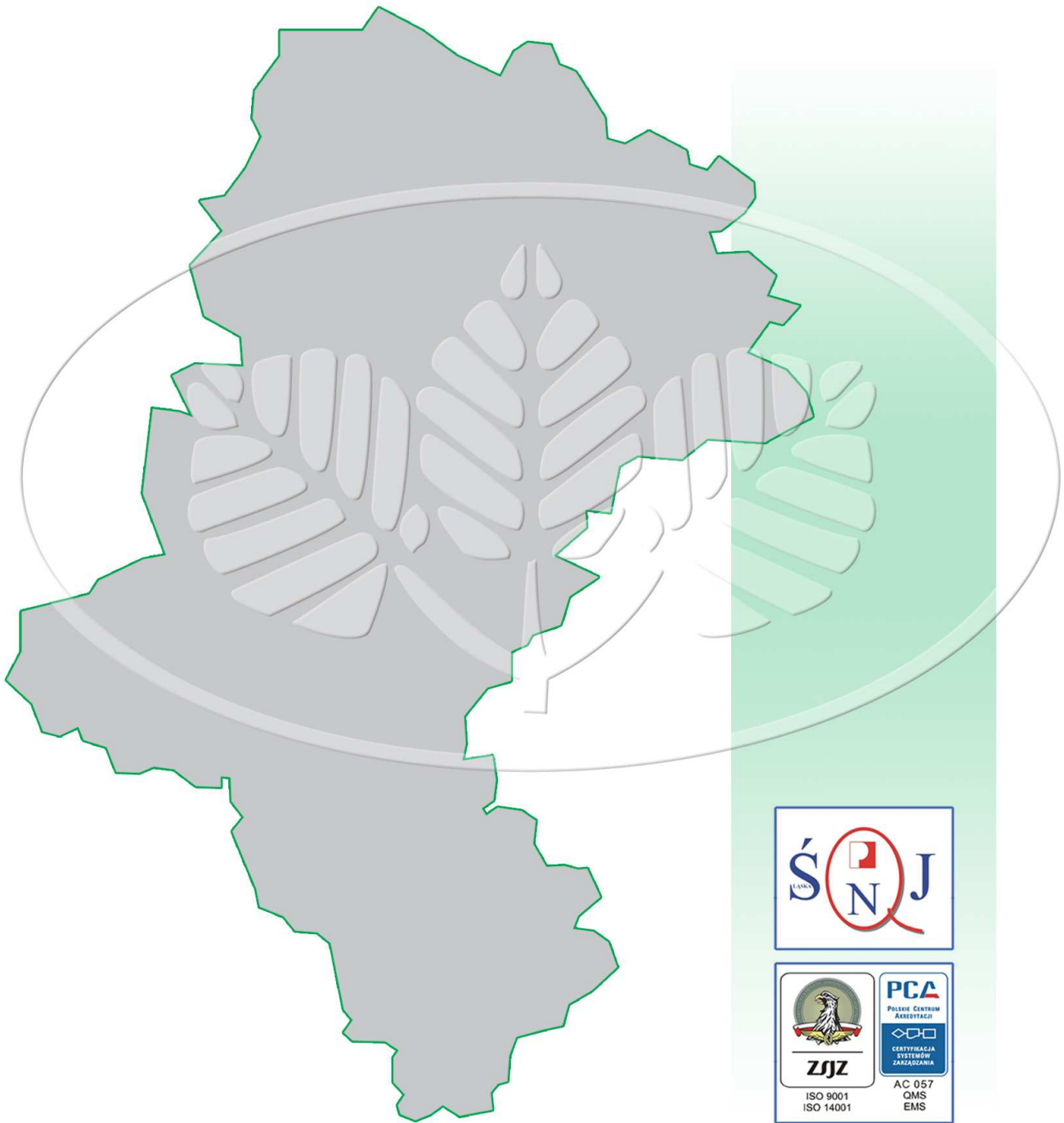




Wojewódzki Fundusz Ochrony Środowiska  
i Gospodarki Wodnej w KATOWICACH



**Sprawozdanie z działalności  
Wojewódzkiego Funduszu Ochrony Środowiska  
i Gospodarki Wodnej w Katowicach za 2014 rok**

---

*Zatwierdzone uchwałą Rady Nadzorczej nr 95/2015 z dnia 22.04.2015 roku*





<b>SPIS SKRÓTÓW .....</b>	<b>1</b>
<b><u>I. WPROWADZENIE.....</u></b>	<b>2</b>
<b><u>II. PLAN DZIAŁALNOŚCI FUNDUSZU NA 2014 ROK.....</u></b>	<b>4</b>
<b>1. PLAN FINANSOWY NA 2014 ROK.....</b>	<b>4</b>
<b>1.1. PRZYCHODY .....</b>	<b>4</b>
<b>1.2. KOSZTY.....</b>	<b>6</b>
<b>2. KIERUNKI WYDATKOWANIA ŚRODKÓW FINANSOWYCH .....</b>	<b>8</b>
<b><u>III. DZIAŁALNOŚĆ ORGANÓW STATUTOWYCH FUNDUSZU .....</u></b>	<b>12</b>
<b>1. RADA NADZORCZA.....</b>	<b>12</b>
<b>2. ZARZĄD I BIURO FUNDUSZU.....</b>	<b>13</b>
<b>3. WSPÓLDZIAŁANIE Z ADMINISTRACJĄ PUBLICZNĄ I ORGANIZACJAMI         POZARZĄDOWYMI .....</b>	<b>16</b>
<b>3.1. WSPÓŁPRACA Z SAMORZĄDAMI I ADMINISTRACJĄ PUBLICZNĄ.....</b>	<b>16</b>
<b>3.2. KONTAKTY Z ORGANIZACJAMI POZARZĄDOWYMI, DZIAŁALNOŚĆ             INFORMACYJNA FUNDUSZU.....</b>	<b>17</b>
<b><u>IV. PROGRAM OPERACYJNY INFRASTRUKTURA I ŚRODOWISKO.....</u></b>	<b>21</b>
<b>1. WDRAŻANIE POIŚ.....</b>	<b>21</b>
<b>2. KONTROLA W RAMACH POIŚ .....</b>	<b>23</b>
<b><u>V. GOSPODAROWANIE ŚRODKAMI FINANSOWYMI W 2014 ROKU.....</u></b>	<b>25</b>
<b>1. BILANS.....</b>	<b>25</b>
<b>2. RACHUNEK ZYSKÓW I STRAT .....</b>	<b>26</b>
<b><u>VI. STRUKTURA FINANSOWANIA ZADAŃ.....</u></b>	<b>28</b>
<b>1. STRUKTURA WPŁYWÓW I WYDATKÓW .....</b>	<b>28</b>
<b>2. POMOC FINANSOWA FUNDUSZU.....</b>	<b>30</b>
<b>3. FORMY FINANSOWANIA .....</b>	<b>32</b>
<b>3.1. FINANSOWANIE ZWROTNE.....</b>	<b>32</b>
<b>3.2. FINANSOWANIE BEZZWROTNE.....</b>	<b>33</b>
<b>3.2.1. Dotacje, dopłaty do oprocentowania kredytów bankowych i przekazanie środków .....</b>	<b>34</b>
<b>3.2.2. Umorzenia udzielonych pożyczek.....</b>	<b>35</b>
<b>3.2.3. Nagrody za działalność.....</b>	<b>36</b>
<b>3.2.4. Zwrot gminom utraconych dochodów.....</b>	<b>36</b>
<b>4. NADZÓR WŁAŚCICIELSKI .....</b>	<b>36</b>
<b>5. POMOC PUBLICZNA.....</b>	<b>37</b>
<b>6. WYDATKI MAJĄTKOWE WŁASNE .....</b>	<b>38</b>
<b><u>VII. WNIOSKI I UMOWY O DOFINANSOWANIE ZADAŃ.....</u></b>	<b>39</b>
<b>1. WNIOSKI O DOFINANSOWANIE ZADAŃ.....</b>	<b>39</b>
<b>2. ZAWARTE UMOWY .....</b>	<b>40</b>
<b>2.1. UMOWY DOTACJI, PRZEKAZANIA ŚRODKÓW I POŻYCZEK .....</b>	<b>41</b>
<b>2.2. UMOWY UMORZENIA POŻYCZEK.....</b>	<b>41</b>
<b>2.3. UMOWY W RAMACH BANKOWYCH LINII KREDYTOWYCH.....</b>	<b>41</b>
<b>2.4. UMOWY W RAMACH ŚRODKÓW UDOSTĘPNIONYCH PRZEZ NARODOWY             FUNDUSZ.....</b>	<b>42</b>



<b><u>VIII. EFEKTY EKOLOGICZNE I RZECZOWE Z UMÓW ZAWARTYCH W 2014 ROKU</u></b>	<b>43</b>
1. OCHRONA I ZRÓWNOWAŻONE GOSPODAROWANIE ZASOBAMI WODNYMI....	43
2. GOSPODARKA ODPADAMI I OCHRONA POWIERZCHNI ZIEMI .....	45
3. OCHRONA ATMOSFERY .....	45
4. ZAPOBIEGANIE POWAŻNYM AWARIOM.....	47
5. OCHRONA RÓŻNORODNOŚCI BIOLOGICZNEJ I FUNKCJI EKOSYSTEMÓW .....	53
6. EDUKACJA EKOLOGICZNA .....	54
7. PROFILAKTYKA ZDROWOTNA.....	55
8. ZARZĄDZANIE ŚRODOWISKOWE W REGIONIE.....	56
<b><u>IX. NAJWAŻNIEJSZE ZADANIA ZAKOŃCZONE W 2014 ROKU</u></b>	<b>57</b>
1. OCHRONA I ZRÓWNOWAŻONE GOSPODAROWANIE ZASOBAMI WODNYMI....	57
2. GOSPODARKA ODPADAMI I OCHRONA POWIERZCHNI ZIEMI .....	57
3. OCHRONA ATMOSFERY .....	57
4. PROGRAMY I AKCJE EKOLOGICZNE .....	59
<b><u>X. KONTROLA REALIZACJI ZAWARTYCH UMÓW</u></b>	<b>63</b>
<b><u>XI. SPIS TABEL</u></b> .....	<b>65</b>
<b><u>XII. SPIS RYSUNKÓW</u></b> .....	<b>66</b>
<b><u>XIII. SPIS ZAŁĄCZNIKÓW</u></b> .....	<b>67</b>



## SPIS SKRÓTÓW

Biuro	Biuro Wojewódzkiego Funduszu Ochrony Środowiska i Gospodarki Wodnej w Katowicach
Fundusz	Wojewódzki Fundusz Ochrony Środowiska i Gospodarki Wodnej w Katowicach
IP	Instytucja Pośrednicząca
Narodowy Fundusz	Narodowy Fundusz Ochrony Środowiska i Gospodarki Wodnej
Plan działalności	Plan działalności Wojewódzkiego Funduszu Ochrony Środowiska i Gospodarki Wodnej w Katowicach
Plan finansowy	Roczny Plan Finansowy Wojewódzkiego Funduszu Ochrony Środowiska i Gospodarki Wodnej w Katowicach
POIiŚ	Program Operacyjny Infrastruktura i Środowisko
Rada Nadzorcza	Rada Nadzorcza Wojewódzkiego Funduszu Ochrony Środowiska i Gospodarki Wodnej w Katowicach
Zasady	Zasady udzielania dofinansowania ze środków Wojewódzkiego Funduszu Ochrony Środowiska i Gospodarki Wodnej w Katowicach
Zarząd	Zarząd Wojewódzkiego Funduszu Ochrony Środowiska i Gospodarki Wodnej w Katowicach
zwrot gminom utraconych dochodów	zwrot gminom utraconych dochodów z tytułu zwolnienia z podatku od nieruchomości będących własnością Skarbu Państwa, gruntów pokrytych wodami jezior o ciągłym dopływie lub odpływie wód powierzchniowych oraz gruntów zajętych pod sztuczne zbiorniki wodne



## I. WPROWADZENIE

Prawne i finansowe podstawy działalności Funduszu wyznacza ustawa Prawo ochrony środowiska, ustawa o finansach publicznych, ustawa o rachunkowości, rozporządzenie Rady Ministrów w sprawie gospodarki finansowej Narodowego Funduszu Ochrony Środowiska i Gospodarki Wodnej i wojewódzkich funduszy ochrony środowiska i gospodarki wodnej oraz postanowienia Statutu Funduszu.

Jako samorządowa osoba prawna Fundusz skutecznie pełnił rolę finansowego instrumentu realizacji polityki ekologicznej państwa w połączeniu ze spełnieniem oczekiwań regionalnej społeczności. Fundusz realizował swoją misję uczestnicząc w rozwiązywaniu problemów związanych z ochroną środowiska na poziomie lokalnym, regionalnym, a także ponadregionalnym.

Celem generalnym Funduszu wyznaczonym przez Strategię działania Funduszu na lata 2013-2016 było zapewnienie systematycznej i trwałej poprawy stanu środowiska w województwie śląskim oraz zachowanie i przywracanie na jego obszarze terenów o wysokich walorach przyrodniczych i krajobrazowych.

Realizacja celów strategicznych i operacyjnych Funduszu przebiegała w ramach wdrożonego i stale doskonalonego zintegrowanego systemu zarządzania jakością i środowiskowego, zorganizowanego według wymagań międzynarodowych norm: ISO 9001, ISO 14001 i europejskiego systemu ekozarządzania i audytu we wspólnocie (EMAS).

Podobnie jak w latach poprzednich Fundusz w 2014 roku, wspierał działania na rzecz zrównoważonego rozwoju regionu zgodnie z polityką ekologiczną państwa i województwa, poprzez preferencyjne dofinansowanie przedsięwzięć zmierzających do osiągnięcia celów długookresowych i krótkookresowych zapisanych w wojewódzkim programie ochrony środowiska oraz zapewniających absorpcję środków unijnych dla osiągnięcia w województwie śląskim stanu środowiska wynikającego z ustaleń akcesji Polski do Unii Europejskiej.

Dofinansowanie zadań przez Fundusz odbywało się na warunkach preferencyjnych w odniesieniu do: udziału środków finansowych Funduszu w kosztach kwalifikowanych zadań, wysokości oprocentowania i okresu spłaty pożyczek oraz wysokości umorzeń.

Fundusz udzielał dofinansowania zgodnie z:

- Listą przedsięwzięć priorytetowych planowanych do dofinansowania ze środków Funduszu na 2014 rok,
- Zasadami udzielania dofinansowania ze środków Funduszu,
- Kryteriami wyboru przedsięwzięć finansowanych ze środków Funduszu.

Dofinansowanie zadań przez Fundusz w 2014 roku następowało zgodnie z ustawą Prawo ochrony środowiska oraz wytycznymi zawartymi w następujących dokumentach programowych:

- Polityce ekologicznej państwa w latach 2009-2012 z perspektywą do roku 2016,
- Strategii Bezpieczeństwo Energetyczne i Środowisko - perspektywa do 2020 r.,
- Programu Oczyszczania Kraju z Azbestu na lata 2009-2032,
- Strategii Rozwoju Województwa Śląskiego „Śląskie 2020 +”,
- Programie Ochrony Środowiska dla Województwa Śląskiego do roku 2013 z uwzględnieniem perspektywy do roku 2018,
- Strategii działania Funduszu na lata 2013-2016,



- Wspólnej strategii działania Narodowego Funduszu i wojewódzkich funduszy ochrony środowiska i gospodarki wodnej na lata 2013-2016 z perspektywą do 2020 roku,
- Krajowym Programie Oczyszczania Ścieków Komunalnych,
- Programie Operacyjnym Infrastruktura i Środowisko na lata 2007-2013,
- Regionalnym Programie Operacyjnym Województwa Śląskiego na lata 2007-2013,
- Programie dla Odry - 2006,
- Programie ochrony przed powodzią w dorzeczu górnej Wisły,
- Programie małej retencji dla województwa śląskiego,
- Planie gospodarki odpadami dla województwa śląskiego,
- Programie usuwania azbestu z terenu województwa śląskiego do roku 2032,
- Programie ochrony powietrza dla terenu województwa śląskiego mający na celu osiągnięcie poziomów dopuszczalnych substancji w powietrzu oraz pułapu stężenia ekspozycji,
- Strategii Ochrony Przyrody Województwa Śląskiego do roku 2030.

Fundusz w 2014 roku aktywnie uczestniczył we wdrażaniu środków unijnych w ramach Programu Operacyjnego Infrastruktura i Środowisko. Fundusz kontynuował wypełnianie obowiązków wynikających z Porozumienia zawartego 25 czerwca 2007 roku z Ministrem Środowiska w sprawie realizacji Programu Operacyjnego Infrastruktura i Środowisko dla priorytetu: I. Gospodarka wodno-ściekowa i II. Gospodarka odpadami i ochrona powierzchni ziemi (wraz z późniejszymi aneksami). Na mocy tego porozumienia Fundusz pełnił funkcję Instytucji Pośredniczącej II stopnia (IP II) dla projektów o wartości całkowitej poniżej 25 mln euro.

Fundusz został również uwzględniony w systemie instytucjonalnym wdrażania programów unijnych w perspektywie finansowej 2014-2020. W dniu 18 grudnia 2014 roku została zawarta z Ministrem Gospodarki umowa w sprawie systemu realizacji Programu Operacyjnego Infrastruktura i Środowisko na lata 2014-2020, na mocy której powierzono Funduszowi funkcję Instytucji Wdrażającej dla Działania 1.7 „Kompleksowa likwidacja niskiej emisji na terenie konurbacji śląsko-dąbrowskiej” POIiŚ na lata 2014-2020 w zakresie finansowania bezzwrotnego.



## II. PLAN DZIAŁALNOŚCI FUNDUSZU NA 2014 ROK

Plan działalności na 2014 rok został opracowany w oparciu o ustawę Prawo ochrony środowiska i został przyjęty uchwałą Rady Nadzorczej nr 390/2013 z dnia 29.11.2013 roku. W trakcie roku plan był zmieniany uchwałą Rady Nadzorczej nr 147/2014 z dnia 22.05.2014 roku oraz nr 424/2014 z dnia 22.10.2014 roku. Zmiany w Planie działalności na 2014 rok dotyczyły zarówno zmian w planie finansowym stanowiącym załącznik do planu działalności, jak i zmian kwot w poszczególnych kierunkach wydatkowania środków finansowych na 2014 rok.

### 1. PLAN FINANSOWY NA 2014 ROK

Roczny Plan Finansowy Wojewódzkiego Funduszu Ochrony Środowiska i Gospodarki Wodnej w Katowicach na 2014 rok został opracowany zgodnie z Rozporządzeniem Rady Ministrów w sprawie gospodarki finansowej Narodowego Funduszu Ochrony Środowiska i Gospodarki Wodnej i wojewódzkich funduszy ochrony środowiska i gospodarki wodnej (Dz. U. nr 226 poz. 1479), z uwzględnieniem założeń przyjętych w Strategii WFOŚiGW w Katowicach na lata 2013-2016 oraz aktualnej sytuacji finansowej Funduszu.

Fundusz prowadzi samodzielną gospodarkę finansową, pokrywając z posiadanych środków i uzyskiwanych wpływów: wydatki na finansowanie zadań określonych w ustawie Prawo ochrony środowiska oraz koszty działalności. Wykonanie Planu finansowego za 2014 rok przedstawia się następująco:

Stan funduszu na początek 2014 roku wyniósł: 1 204 353 tys. zł

podstawowymi składnikami majątku były:

- należności z tytułu udzielonych pożyczek 1 047 868 tys. zł
- udziały i akcje 42 367 tys. zł
- środki pieniężne 171 740 tys. zł

#### 1.1. PRZYCHODY

Przychody Funduszu w roku 2014 przedstawiają się następująco:

*Tabela nr 1. Plan i wykonanie przychodów Funduszu w 2014 roku*

*[w tys. zł]*

Lp.	Wyszczególnienie	Plan	Wykonanie
1.	Wpływy z tytułu opłat za korzystanie ze środowiska i administracyjnych kar pieniężnych	117 060	117 596
2.	Przychody z tytułu dotacji z budżetu państwa	1 800	1 833
3.	Przychody finansowe	43 603	41 913
4.	Pozostałe przychody	300	724
	<b>Razem</b>	<b>162 763</b>	<b>162 066</b>

Przychody Funduszu w 2014 roku wyniosły 162 066 tys. zł i stanowiły 99,6 % w stosunku do planowanych przychodów. W porównaniu z rokiem 2013 przychody były wyższe o 52 295 tys. zł,





głównie z powodu zwiększenia przychodów z opłat za korzystanie ze środowiska. W 2014 roku nastąpił znaczny wzrost w stosunku do roku poprzedniego, w którym zmienione zostały terminy wnoszenia przez zobowiązanych, opłat za korzystanie ze środowiska. W 2014 roku przekazana przez Urząd Marszałkowski do Funduszu wysokość opłat za korzystanie ze środowiska odpowiadała już okresowi pełnego roku i była zbliżona do wielkości uzyskiwanych przed rokiem 2013.

Najistotniejszą pozycję w przychodach stanowiły *przychody z opłat za korzystanie ze środowiska i administracyjnych kar pieniężnych* – 117 596 tys. zł (100% planu). Przychody z opłat za korzystanie ze środowiska stanowiły ponad 72% ogółu przychodów Funduszu.

Kolejną istotną pozycję stanowiły *przychody finansowe* – 41 913 tys. zł (96% planu), na które składały się przychody z tytułu:

- oprocentowania udzielonych pożyczek – 33 537 tys. zł,
- oprocentowania wolnych środków,
- pozostałe przychody, w tym aktualizacja należności od pożyczek.

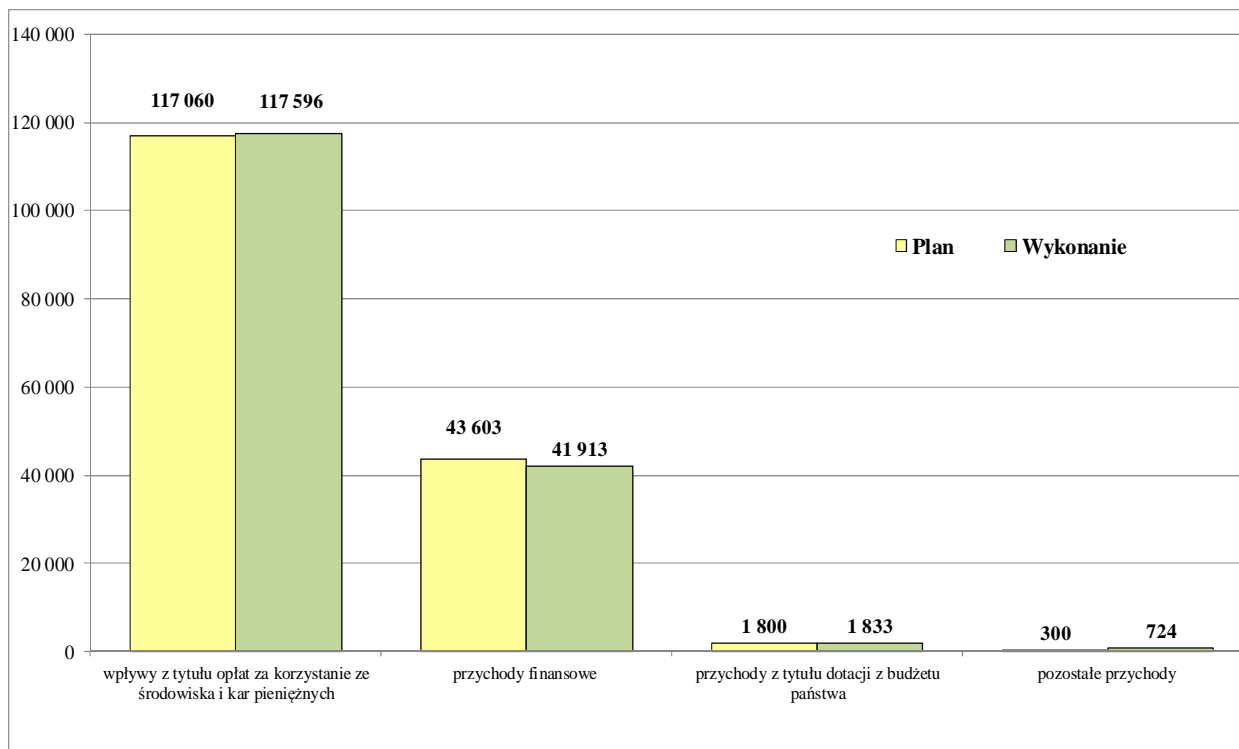
Dominującą pozycję w przychodach finansowych stanowiły przychody z tytułu oprocentowania udzielonych pożyczek, które w związku z obniżeniem oprocentowania udzielanych przez Fundusz pożyczek zanotowały spadek w stosunku do roku poprzedniego.

*Przychody z tytułu dotacji z budżetu państwa* w ramach pomocy technicznej Programu Operacyjnego Infrastruktura i Środowisko dla WFOŚiGW w Katowicach jako Instytucji Wdrażającej wyniosły w 2014 roku 1 833 tys. zł (102% planu). Dotacja stanowiła refundację poniesionych przez Fundusz kosztów kwalifikowanych, zgodnie z trybem i terminami składania wniosków o płatność w ramach Rocznej Planu Działań Pomocy Technicznej POIiŚ.

*Pozostałe przychody*, w tym zwroty z rozliczeń dotacji i umorzeń pożyczek wyniosły w 2014 roku 724 tys. zł (241% planu).

**Rys. 1. Plan i wykonanie przychodów za 2014 rok**

[w tys. zł]





## 1.2. KOSZTY

Koszty Funduszu w roku 2014 przedstawiają się następująco:

**Tabela nr 2. Plan i wykonanie kosztów Funduszu w 2014 roku**

[w tys. zł]

Lp.	Wyszczególnienie	Plan	Wykonanie
1.	Dotacje (w tym dopłaty do oprocentowania kredytów bankowych)	45 248	38 203
2.	Środki przekazywane państwowym jednostkom budżetowym za pośrednictwem rezerwy celowej budżetu państwa	13 300	13 209
3.	Umorzenia pożyczek	60 000	53 518
4.	Nagrody za działalność na rzecz ochrony środowiska i gospodarki wodnej	335	208
5.	Inne wydatki na ochronę środowiska	34	33
6.	Koszty działalności organów i biura	16 320	14 960
7.	Koszty finansowe	3 895	3 816
8.	Pozostałe koszty operacyjne	35	17
	<b>Razem</b>	<b>139 167</b>	<b>123 964</b>

Koszty Funduszu w 2014 roku wyniosły 123 964 tys. zł, co stanowiło 89% w stosunku do wielkości planowanej. W porównaniu do kosztów za 2013 rok zanotowano wzrost o 16 802 tys. zł.

Najistotniejszymi pozycjami wśród kosztów były *dotacje*, które wyniosły 38 203 tys. zł, w tym:

- dotacje na cele bieżące 13 426 tys. zł,
- dotacje na cele inwestycyjne 24 731 tys. zł,
- dopłaty do oprocentowania kredytów bankowych 46 tys. zł.

W oparciu o zobowiązania z podpisanych umów mające odzwierciedlenie w Listach zadań państwowych jednostek budżetowych zakwalifikowanych do dofinansowania ze środków Funduszu na 2014 rok kwota *środków przekazywanych państwowym jednostkom budżetowym za pośrednictwem rezerwy celowej budżetu państwa* wyniosła 13 209 tys. zł.

W 2014 roku kwota *umorzeń pożyczek* wyniosła 53 518 tys. zł.

Na *nagrody za działalność na rzecz ochrony środowiska i gospodarki wodnej niezwiązaną z wykonywaniem obowiązków pracowników administracji rządowej i samorządowej* w 2014 roku przeznaczone zostały środki w wysokości 208 tys. zł.

W związku z nałożonymi na Fundusz zobowiązaniami wynikającymi z ustawy o podatkach i opłatach lokalnych oraz na podstawie Rozporządzenia Ministra Środowiska w sprawie zwrotu gminom utraconych dochodów z tytułu zwolnienia z podatku od nieruchomości, będących własnością Skarbu Państwa, gruntów pokrytych wodami jezior o ciągłym dopływie lub odpływie wód powierzchniowych oraz gruntów zajętych pod sztuczne zbiorniki wodne w 2014 roku wydatkowano z tego tytułu kwotę 33 tys. zł.

W 2014 roku *koszty działalności organów i biura* Funduszu wyniosły 14 960 tys. zł. Najistotniejszym ich elementem były koszty wynagrodzeń i składek od nich naliczanych, które wyniosły 12 210 tys. zł.



Koszty finansowe za 2014 rok wyniosły 3 816 tys. zł. Kwota ta obejmowała między innymi aktualizację wartości trudnych pożyczek, aktualizację wartości posiadanych przez Fundusz akcji, płatności odsetkowe wynikające z zaciągniętych zobowiązań oraz pozostałe koszty finansowe (koszty sądowe, egzekucyjne).

Pozostałe koszty operacyjne na koniec 2014 roku wyniosły 17 tys. zł.

Stan funduszu na koniec 2014 roku wyniósł:

1 240 045 tys. zł

w tym:

- należności z tytułu udzielonych pożyczek 1 106 370 tys. zł
- środki pieniężne 153 959 tys. zł
- udziały i akcje 38 411 tys. zł

Stan środków pieniężnych na koniec 2014 roku był wyższy od planowanego o 67 712 tys. zł, co związane było między innymi z przesunięciem (na wniosek beneficjentów) terminów wypłat środków z 2014 na 2015 rok. Zobowiązania Funduszu z tytułu dofinansowania przedsięwzięć ekologicznych na dzień 31.12.2014 roku do wypłaty w roku 2015 i latach kolejnych wynosiły 206 898 tys. zł, w tym z tytułu zawartych umów 169 727 tys. zł.

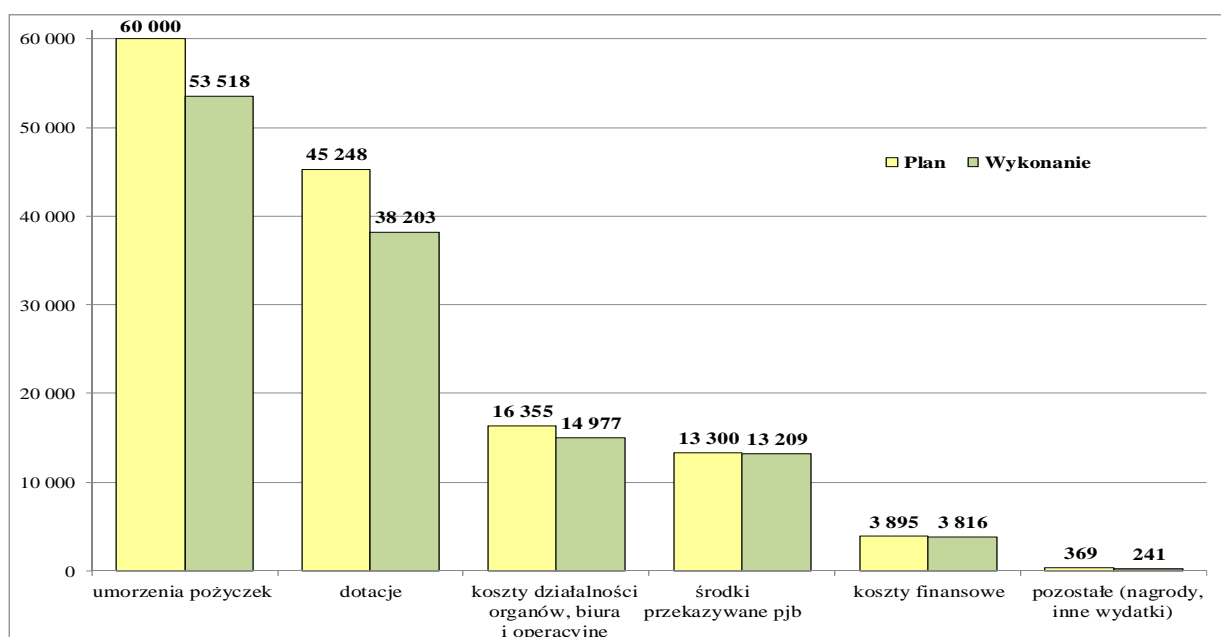
Na wielkość stanu funduszu na koniec 2014 roku wpłynęły także nie ujęte w układzie tabelarycznym Sprawozdania z wykonania Roczno Planu Finansowego za 2014 rok (ze względu na narzucony rozporządzeniem wzór planu a w konsekwencji sprawozdania z realizacji planu), pozostałe zmniejszenia funduszu w wysokości 2 410 tys. zł. Kwota ta wynika ze zmniejszenia funduszu z aktualizacji wyceny akcji spółki Ekofol II S.A. w likwidacji.

Wydatki majątkowe własne Funduszu wyniosły w 2014 roku 280 tys. zł. Wysokość tej kwoty obejmowała wydatki na zakup dysków do macierzy dyskowej, urządzenia do zarządzania siecią, sprzętu i oprogramowania komputerowego oraz wyposażenia technicznego biura. W 2014 roku poniesione zostały także wydatki w ramach kontynuowanej umowy w zakresie dostawy i wdrożenia Systemu Informatycznego.

Wydatki poniesione na zakupy inwestycyjne własne nie zmniejszają stanu funduszu na koniec roku.

Rys. 2. Plan i wykonanie kosztów za 2014 rok

[w tys. zł]





*Sprawozdanie z wykonania Roczego Planu Finansowego za 2014 rok przedstawione jest w Załączniku nr 1.*

Konstrukcja planu finansowego zgodna z rozporządzeniem Rady Ministrów w sprawie gospodarki finansowej Narodowego Funduszu Ochrony Środowiska i Gospodarki Wodnej i wojewódzkich funduszy ochrony środowiska i gospodarki wodnej nie pozwala na przedstawienie pełnego obrazu gospodarki finansowej Funduszu. Układ planu finansowego nie zawiera informacji odzwierciedlających najistotniejszą działalność Funduszu związaną z pożyczkowym finansowaniem ochrony środowiska, dlatego w rozdziale VI przedstawiono pełny obraz źródeł i wielkość środków finansowych pozostających w jego dyspozycji.

## **2. KIERUNKI WYDATKOWANIA ŚRODKÓW FINANSOWYCH**

W Planie działalności na 2014 rok uwzględniony został podział wsparcia finansowego Funduszu w formie pożyczek, dotacji i przekazania środków państwowym jednostkom budżetowym na poszczególne kierunki ochrony środowiska i gospodarki wodnej.

Plan działalności sformułowany został zgodnie z zapotrzebowaniem zgłoszonym przez wnioskodawców.

W zakresie ochrony wód z zaplanowanego dofinansowania w wysokości 95 836 tys. zł wypłacono 89 612 tys. zł (94% planu). Polityka finansowa Funduszu w dziedzinie ochrony wód ukierunkowana została głównie na wspieranie przedsięwzięć wynikających z realizacji Krajowego Programu Oczyszczania Ścieków Komunalnych oraz zobowiązań traktatowych, w pierwszej kolejności tych, w których zaangażowane były bezzwrotne środki pochodzące z funduszy Unii Europejskiej.

W zakresie gospodarki wodnej w planie działalności przewidziano dofinansowanie w wysokości 25 357 tys. zł. W ramach wypłaconej kwoty 23 029 tys. zł (91% planu) Fundusz wspierał przedsięwzięcia mające na celu:

- wdrażanie kompleksowego programu ochrony przeciwpowodziowej i rozwoju systemów małej retencji, w tym realizację zadań zgodnych z planami gospodarowania wodami na obszarach dorzecza i programami gospodarki wodnej,
- podejmowanie działań mających na celu adaptację do zmian klimatu, w szczególności poprzez ochronę przeciwpowodziową, zwiększanie retencji oraz likwidację skutków powodzi,
- efektywne i racjonalne korzystanie z zasobów wodnych, w szczególności poprzez minimalizację strat wody, zapewnienie mieszkańcom dostępu do wody o jakości odpowiadającej normom wody do picia.

Na zadania z zakresu gospodarki odpadami i ochrony powierzchni ziemi zaplanowano kwotę 24 606 tys. zł. Wypłacone środki w wysokości 18 005 tys. zł (73% planu) wykorzystane zostały m.in.: na ograniczenie obciążenia środowiska odpadami, zapewnienie bezpiecznego dla środowiska składowania odpadów, rewitalizację terenów poprzemysłowych i zdegradowanych oraz ochronę gleb użytkowanych rolniczo. Zakres wskazanych zadań był zgodny z Planem gospodarki odpadami dla województwa śląskiego 2014 oraz Programem Ochrony Środowiska dla Województwa Śląskiego do roku 2013 z uwzględnieniem perspektywy do roku 2018.

Mając na uwadze potrzebę zwiększenia tempa realizacji Programu Oczyszczania Kraju z Azbestu na lata 2009-2032, w 2014 roku Fundusz kontynuował finansowanie zadań związanych z unieszkodliwianiem wyrobów zawierających azbest, w tym również realizowanych przez jednostki samorządu terytorialnego, w ramach programu „Usuwanie wyrobów zawierających azbest dofinansowane ze środków NFOŚiGW i WFOŚiGW” pochodzących z obiektów stanowiących własność osób fizycznych.



W ramach wspomagania działań na rzecz ochrony atmosfery zaplanowano dofinansowanie w wysokości 250 135 tys. zł. W tym zakresie w 2014 roku dofinansowano zadania w łącznej wysokości 211 142 tys. zł (84% planu). Kontynuowane były obszarowe programy ograniczenia emisji, kolejne gminy z obszaru województwa śląskiego uzyskały dofinansowanie na modernizację systemów grzewczych, termoizolację obiektów oraz zabudowę instalacji solarnych i fotowoltaicznych w budynkach jednorodzinnych należących do mieszkańców gminy. Pomocą finansową Funduszu wsparte zostały również przedsięwzięcia polegające na poprawie efektywności wytwarzania, przesyłu i użytkowania energii, w tym poprzez kompleksową termomodernizację obiektów.

Na zadania związane z zapobieganiem poważnym awariom zaplanowano kwotę 11 445 tys. zł. W 2014 roku Fundusz wspierał przedsięwzięcia mające na celu ograniczenie ryzyka wystąpienia poważnych awarii oraz minimalizację ich skutków. W ramach zrealizowanej pomocy w wysokości 11 444 tys. zł (blisko 100% planu) dofinansowano zadania dla jednostek Ochotniczej i Państwowej Straży Pożarnej.

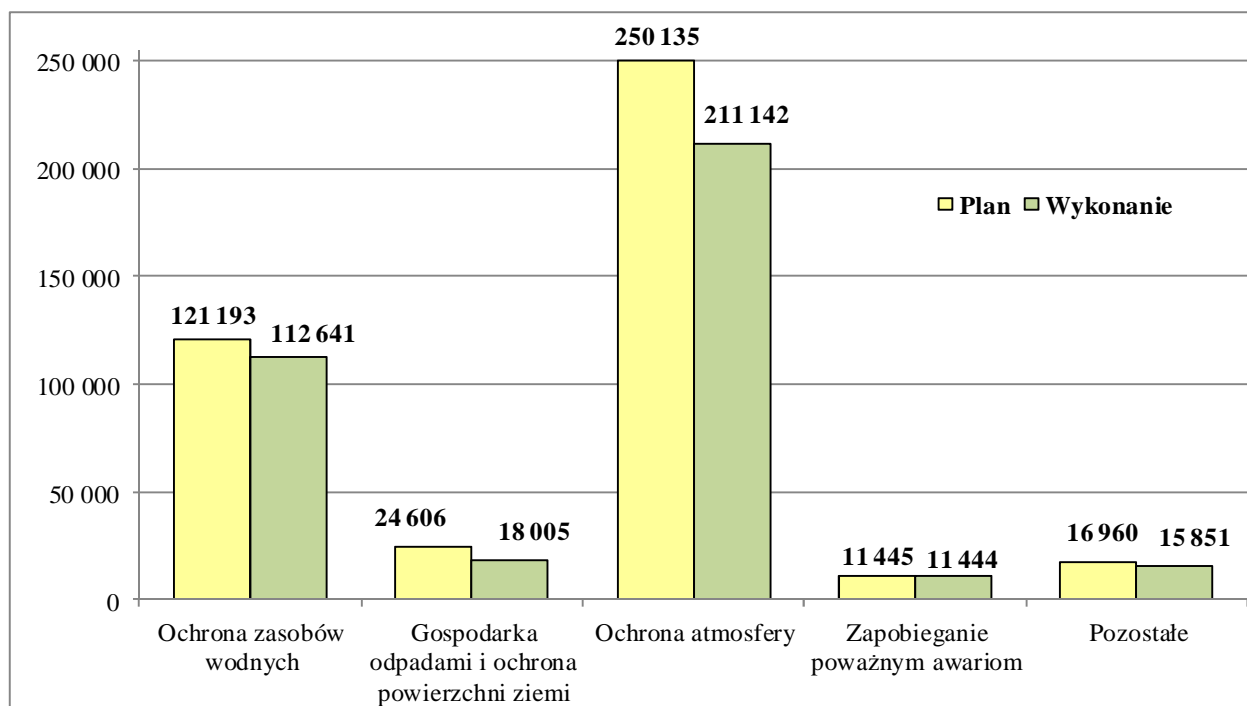
Na dofinansowanie przedsięwzięć w pozostałych dziedzinach zaplanowano środki w łącznej wysokości 16 960 tys. zł. W 2014 roku wypłacone zostały z tego tytułu środki w łącznej wysokości 15 851 tys. zł (93% planu) na dofinansowanie zadań z zakresu:

- ochrony różnorodności biologicznej i funkcji ekosystemów - zabiegi ochronne, prace lecznicze, pielęgnacyjne oraz konserwacyjne drzew i krzewów, ochrona ekosystemów leśnych, ochrona i działania na rzecz zachowania bioróżnorodności,
- edukacji ekologicznej - przedsięwzięcia mające na celu kształtowanie ekologicznych postaw i zachowań społeczeństwa, zwłaszcza dzieci i młodzieży, w ramach tej pozycji przewidziano również dofinansowanie zadań związanych z rozwojem bazy służącej realizacji programów edukacyjnych,
- zarządzania środowiskowego, w tym:
  - monitoringu środowiska - m.in. prac badawczo-pomiarowych, infrastruktury pomiarowej Wojewódzkiego Inspektoratu Ochrony Środowiska w ramach państwowego monitoringu środowiska,
  - opracowań i ekspertyz, w tym na opracowanie programów i systemów zarządzania środowiskowego, opracowanie strategii i programów wdrożeniowych w zakresie ochrony środowiska i gospodarki wodnej, ochrony różnorodności biologicznej i krajobrazowej, a także opinie naukowe, opracowania i ekspertyzy.
  - wspomagania systemu kontroli wnoszenia opłat za korzystanie ze środowiska,
- profilaktyki zdrowotnej dzieci z obszarów, na których występują przekroczenia standardów jakości środowiska.



Rys. 3. Kierunki wydatkowania środków w 2014 roku

[w tys. zł]



Plan i realizację wypłat środków finansowych w formie pożyczek, dotacji oraz przekazania środków w podziale na poszczególne dziedziny ochrony środowiska przedstawiono w Tabeli nr 3.



*Tabela nr 3. Planowana i zrealizowana pomoc Funduszu w 2014 roku według kierunków wydatkowania środków*

[w tys. zł]

Lp.	Kierunki wydatkowania środków	Pożyczki		Dotacje na cele bieżące		Dotacje na cele inwestycyjne		Przekazanie środków	
		Plan	Wykonanie	Plan	Wykonanie	Plan	Wykonanie	Plan	Wykonanie
1.	Ochrona wód	90 000	83 786	0	0	5 800	5 790	36	36
2.	Gospodarka wodna	22 500	20 342	0	0	1 820	1 650	1 037	1 037
3.	Gospodarka odpadami i ochrona powierzchni ziemi	23 350	16 850	1 000	899	256	256	0	0
4.	Ochrona atmosfery	230 000	196 739	50	36	18 000	12 369	2 085	1 998
5.	Zapobieganie poważnym awariom	0	0	0	0	4 500	4 500	6 945	6 944
6.	Ochrona różnorodności biologicznej i funkcji ekosystemów	0	0	2 700	2 377	167	166	211	211
7.	Edukacja ekologiczna	0	0	4 300	3 684	0	0	4	3
8.	Monitoring środowiska	0	0	0	0	0	0	2 718	2 717
9.	Opracowania i ekspertyzy	0	0	550	429	0	0	264	263
10.	Wspomaganie systemu kontroli wnoszenia opłat za korzystanie ze środowiska	0	0	46	45	0	0	0	0
11.	Profilaktyka zdrowotna	0	0	6 000	5 956	0	0	0	0
<b>Razem</b>		<b>365 850</b>	<b>317 717</b>	<b>14 646</b>	<b>13 426</b>	<b>30 543</b>	<b>24 731</b>	<b>13 300</b>	<b>13 209</b>





### III. DZIAŁALNOŚĆ ORGANÓW STATUTOWYCH FUNDUSZU

#### 1. RADA NADZORCZA

W 2014 roku Rada Nadzorcza działała w składzie siedmioosobowym.

Do 30 czerwca 2014 roku w skład Rady Nadzorczej wchodził:

<b>Rafał Miland</b>	przedstawiciel Ministra Środowiska ( <a href="#"><i>Przewodniczący Rady Nadzorczej</i></a> )
<b>Karol Węglarzy</b>	przedstawiciel samorządu gospodarczego ( <a href="#"><i>Wiceprzewodniczący Rady Nadzorczej</i></a> )
<b>Wojciech Cierpiat</b>	Dyrektor Wydziału Ochrony Środowiska Urzędu Marszałkowskiego Województwa Śląskiego ( <a href="#"><i>Sekretarz Rady Nadzorczej</i></a> )
<b>Marian Ormaniec</b>	Zastępca Przewodniczącego Komisji Środowiska i Gospodarki Wodnej Sejmiku Województwa Śląskiego
<b>Bernard Błaszczyk</b>	Regionalny Dyrektor Ochrony Środowiska
<b>Jerzy Suchy</b>	przedstawiciel organizacji ekologicznych
<b>Aleksander Herczek</b>	Przewodniczący Regionalnej Rady Ochrony Przyrody

Od 7 lipca 2014 roku w skład Rady Nadzorczej wchodził:

<b>Rafał Miland</b>	przedstawiciel Ministra Środowiska ( <a href="#"><i>Przewodniczący Rady Nadzorczej</i></a> )
<b>Karol Węglarzy</b>	przedstawiciel samorządu gospodarczego ( <a href="#"><i>Wiceprzewodniczący Rady Nadzorczej</i></a> )
<b>Maciej Thorz</b>	Dyrektor Wydziału Ochrony Środowiska Urzędu Marszałkowskiego Województwa Śląskiego ( <a href="#"><i>Sekretarz Rady Nadzorczej</i></a> )
<b>Marian Ormaniec</b>	Zastępca Przewodniczącego Komisji Środowiska i Gospodarki Wodnej Sejmiku Województwa Śląskiego
<b>Bernard Błaszczyk</b>	Regionalny Dyrektor Ochrony Środowiska
<b>Jerzy Suchy</b>	przedstawiciel organizacji ekologicznych
<b>Aleksander Herczek</b>	Przewodniczący Regionalnej Rady Ochrony Przyrody

W 2014 roku odbyło się 12 posiedzeń Rady Nadzorczej, podczas których podjęto 489 uchwał, w tym w sprawie udzielenia dofinansowania przedsięwzięć z zakresu ochrony środowiska i gospodarki wodnej, w sprawie częściowego umorzenia udzielonych pożyczek oraz organizacyjne.

Rada Nadzorcza w 2014 roku ustaliła i zatwierdziła:

- Sprawozdanie finansowe Funduszu za 2013 rok,
- Sprawozdanie z działalności Funduszu za 2013 rok,
- podział zysku Funduszu za 2013 rok,
- Zasady udzielania dofinansowania ze środków Funduszu,





- Listę przedsięwzięć priorytetowych planowanych do dofinansowania ze środków Funduszu na 2015 rok.

Ponad to w 2014 roku Rada Nadzorcza uchwaliła:

- skorygowany Plan działalności na 2014 rok,
- skorygowany Plan finansowy na 2014 rok,
- Plan działalności na 2015 rok,
- Plan finansowy na 2015 rok,

Rada Nadzorcza pełniła bieżący nadzór nad działalnością Funduszu. W ustawowym terminie uchwały Rady Nadzorczej przekazywane były Wojewodzie Śląskiemu, jako organowi nadzoru, który nie zgłosił zastrzeżeń do żadnej z nich.

## 2. ZARZĄD I BIURO FUNDUSZU

Do 4 marca 2014 roku Zarząd pracował w następującym składzie:

<b>Gabriela Lenartowicz</b>	Prezes Zarządu
<b>Adam Liwochowski</b>	Zastępca Prezesa Zarządu
<b>Rafał Adamus</b>	Zastępca Prezesa Zarządu
<b>Mirosław Szemla</b>	Zastępca Prezesa Zarządu
<b>Tadeusz Kosek</b>	Zastępca Prezesa Zarządu

Od 4 marca do 18 grudnia 2014 roku Zarząd pracował w następującym składzie:

<b>Gabriela Lenartowicz</b>	Prezes Zarządu
<b>Adam Liwochowski</b>	Zastępca Prezesa Zarządu
<b>Tadeusz Kosek</b>	Zastępca Prezesa Zarządu
<b>Mirosław Szemla</b>	Zastępca Prezesa Zarządu
<b>Agnieszka Siemińska</b>	Zastępca Prezesa Zarządu

Od 18 grudnia 2014 roku Zarząd pracował w następującym składzie:

<b>Andrzej Pilot</b>	Prezes Zarządu
<b>Adam Liwochowski</b>	Zastępca Prezesa Zarządu
<b>Tadeusz Kosek</b>	Zastępca Prezesa Zarządu
<b>Mirosław Szemla</b>	Zastępca Prezesa Zarządu
<b>Agnieszka Siemińska</b>	Zastępca Prezesa Zarządu

Zarząd odbył w 2014 roku 88 posiedzeń i podjął 1839 uchwał, w tym w sprawie udzielenia dofinansowania przedsięwzięć z zakresu ochrony środowiska i gospodarki wodnej, zmian warunków dofinansowania oraz kwestiach organizacyjnych.



W zakresie wypełniania zadań bieżących prace Zarządu w 2014 roku koncentrowały się przede wszystkim na:

- rozpatrywaniu wniosków i podejmowaniu uchwał o udzieleniu pożyczek i dotacji na zadania, w których udział Funduszu nie przekraczał 548 853,37 zł oraz podejmowaniu uchwał w sprawie przedłożenia do zatwierdzenia przez Radę Nadzorczą dofinansowania przedsięwzięć, w których udział Funduszu przekraczał tę kwotę,
- przedkładaniu Radzie Nadzorczej wniosków o częściowe umorzenie udzielonych pożyczek,
- zawieraniu umów pożyczek i dotacji (z oceną zdolności kredytowej i podejmowaniem decyzji o sposobie zabezpieczenia dla pożyczek),
- współpracy z bankami w sprawie udzielania kredytów preferencyjnych na realizację zadań proekologicznych i nadzorowaniu realizacji linii kredytowych w bankach,
- kontroli realizacji umów, rozliczaniu rat pożyczek i zakończonych inwestycji,
- wypełnianiu Porozumienia w sprawie realizacji Programu Operacyjnego Infrastruktura i Środowisko dla osi priorytetowych: I – Gospodarka wodno-ściekowa i II – Gospodarka odpadami i ochrona powierzchni ziemi – zawartego 25 czerwca 2007 roku z Ministrem Środowiska,
- działaniu związanym z włączeniem Funduszu w system instytucjonalny wdrażania programów unijnych w perspektywie finansowej 2014-2020,
- bieżącym gospodarowaniu środkami finansowymi Funduszu,
- doskonaleniu procedur w zakresie rozpatrywania wniosków o przyznanie pomocy finansowej,
- opracowaniu Sprawozdania finansowego Funduszu za 2013 rok oraz Sprawozdania z działalności Funduszu za 2013 rok,
- prowadzeniu współpracy z organami władzy samorządowej i rządowej, funduszami ochrony środowiska i gospodarki wodnej, służbami ochrony środowiska oraz społecznymi organizacjami ekologicznymi,
- doskonaleniu zintegrowanego systemu zarządzania jakością i środowiskowego,
- zatwierdzeniu Deklaracji środowiskowej EMAS [Rozporządzenie (WE) Nr 1221/2009 – EMAS],
- bieżącej analizie pracy Biura Funduszu i podejmowaniu decyzji usprawniających jego działalność.

Ponadto zadania Zarządu w 2014 roku polegały na:

- przygotowaniu projektu Planu działalności na 2015 rok,
- przygotowaniu projektu Planu finansowego na 2015 rok.

Dodatkowo członkowie Zarządu uczestniczyli w konferencjach, naradach i sympozjach organizowanych przez gminy, podmioty gospodarcze, placówki naukowo-badawcze i administrację publiczną.

W 2014 roku na bieżąco była doskonalona organizacja pracy Biura, celem dostosowania jej do aktualnych potrzeb, także związanych z obsługą projektów w ramach Programu Operacyjnego Infrastruktura i Środowisko. Przeciętne zatrudnienie w 2014 roku wyniosło (w przeliczeniu na etaty) 110,2 etatów.

W Funduszu funkcjonuje zintegrowany system zarządzania jakością i środowiskowego, zgodny z wymaganiami międzynarodowych norm: ISO 9001:2008, ISO 14001:2004 oraz europejskiego systemu ek zarządzenia i audytu we wspólnocie (EMAS). W styczniu 2014 roku zostało



przeprowadzone badanie satysfakcji klienta zewnętrznego za lata 2011 - 2013. Wyniki badania stanowiły podstawę do wprowadzenia działań doskonalących działalność Biura Funduszu.

Fundusz poddał również weryfikacji „Deklarację Środowiskową EMAS WFOŚiGW w Katowicach”. Generalny Dyrektor Ochrony Środowiska pismem z dnia 23 lipca 2014 roku poinformował, że utrzymał Fundusz w rejestrze organizacji zarejestrowanych w systemie ekozarządzania i audytu EMAS, pod numerem PL 2.24-002-6.

Przestrzeganie zasad zawartych w Księdze Zintegrowanego Systemu Zarządzania Jakością i Środowiskowego należy do podstawowych obowiązków wszystkich pracowników Funduszu. Zapewnia to, że istotne dla spełniania celów jakościowych i środowiskowych czynności związane z planowaniem, realizacją, pomiarem, analizą i doskonaleniem procesów są objęte pełnym nadzorem i udokumentowane.

Fundusz w 2014 roku przeprowadzał czynności kontrolne w ramach działalności statutowej obejmujące: kontrolę dokumentów stanowiących rozliczenie finansowe projektów oraz kontrolę realizacji umów w terenie.

W ramach audytu wewnętrznego prowadzonego w Funduszu na podstawie ustawy o finansach publicznych w 2014 roku wykonano zadania audytowe (zapewniające i czynności doradcze) w zakresie:

- bezpieczeństwa systemów informatycznych,
- spraw finansowo – księgowych,
- archiwizacji dokumentacji,
- działalności socjalnej.

Fundusz w ustawowym terminie przesłał do Ministerstwa Finansów informację o realizacji zadań z zakresu audytu wewnętrznego za rok sprawozdawczy, sporządzoną wg wytycznych określonych Komunikatem Ministra Finansów.

Zgodnie z ustawą o finansach publicznych prowadzono kontrolę zarządczą, w tym w zakresie zarządzania ryzykiem. Przeprowadzono udokumentowaną analizę ryzyka na poziomie operacyjnym i strategicznym. W wyniku analizy wprowadzono modyfikacje usprawniające funkcjonujące procedury.

W 2014 roku w Funduszu przeprowadzone zostały przez Najwyższą Izbę Kontroli 2 kontrole zewnętrzne. Dotyczyły one:

- „Wykonywania zadań związanych z zapobieganiem i trwałym obniżeniem zanieczyszczeń wód dorzecza Odry”,
- „Ochrony powietrza przed zanieczyszczeniami”.

Instytucja kontrolująca oceniła pozytywnie działalność Funduszu w ramach wykonywania zadań związanych z zakresem przeprowadzanych kontroli.

Beneficjenci Funduszu dostrzegają jego efektywność i transparentność działania. Efekty pracy Funduszu znajdują społeczne uznanie. Fundusz jest postrzegany jako instytucja wspierająca poprawę warunków środowiska i w tym zakresie realizująca ważne zapotrzebowanie społeczności regionu.



### 3. WSPÓLDZIAŁANIE Z ADMINISTRACJĄ PUBLICZNĄ I ORGANIZACJAMI POZARZĄDOWYMI

#### 3.1. WSPÓŁPRACA Z SAMORZĄDAMI I ADMINISTRACJĄ PUBLICZNĄ

Fundusz współpracował z samorządem Województwa Śląskiego w zakresie ochrony środowiska i gospodarki wodnej w regionie. W szczególności Zarządowi Województwa przekazano Sprawozdanie z działalności Funduszu za 2013 rok oraz inne sprawozdania i informacje.

Współpracowano na bieżąco z Urzędem Marszałkowskim Województwa Śląskiego, zwłaszcza z Wydziałem Ochrony Środowiska.

Dofinansowano również zadania realizowane przez samorząd Województwa Śląskiego z zakresu edukacji ekologicznej, wspomaganie systemu kontroli wnoszenia opłat za korzystanie ze środowiska, ochrony różnorodności biologicznej i funkcji ekosystemów oraz opracowań i ekspertyz.

Pracownicy Funduszu prowadzili konsultacje z grupami beneficjentów reprezentujących samorządy gmin i powiatów, przedsiębiorców, spółdzielców i firm komunalnych na temat podstawowych zasad i warunków obowiązujących przy dofinansowaniu ze środków Funduszu zadań służących ochronie środowiska. Eksperti Funduszu zapraszani byli do udziału w szkoleniach i naradach poświęconych możliwościom wsparcia przez Funduszu proekologicznych inwestycji.

Przedstawiciele Funduszu uczestniczyli w odbywających się spotkaniach Instytucji Wdrażających z Instytucją Pośredniczącą POIiŚ, którą jest Ministerstwo Środowiska oraz w innych roboczych naradach organizowanych przez Ministerstwo. W ich trakcie podsumowywano czas realizacji programu pomocowego dla Polski.

Kontynuowano współpracę ze Śląskim Urzędem Wojewódzkim w Katowicach, która dotyczyła:

- opiniowania ważniejszych zadań związanych z ochroną przeciwpowodziową przez Wydział Zarządzania Kryzysowego,
- dofinansowania przedsięwzięć realizowanych przez Urząd Wojewódzki bądź jednostki podległe Wojewodzie Śląskiemu, w tym:
  - prowadzenia stałych pomiarów stanu środowiska w ramach regionalnego monitoringu środowiska, wydania rocznych raportów o stanie środowiska,
  - doposażenia jednostek Państwowej Straży Pożarnej w sprzęt do usuwania skutków powodzi oraz przeciwdziałania skutkom poważnych awarii przemysłowych oraz katastrof chemicznych i ekologicznych.

Fundusz współpracował z Narodowym Funduszem oraz innymi wojewódzkimi funduszami ochrony środowiska i gospodarki wodnej w zakresie:

- przygotowania przedsięwzięć planowanych do dofinansowania z Funduszu Spójności,
- współfinansowania przedsięwzięć z udziałem zagranicznych środków pomocowych, przede wszystkim Funduszu Spójności,
- doskonalenia procedur związanych z dofinansowaniem przedsięwzięć ekologicznych,
- uczestnictwa w pracach grup roboczych Wspólnej Strategii Działania Narodowego Funduszu i wojewódzkich funduszy ochrony środowiska i gospodarki wodnej na lata 2013 – 2016 z perspektywą do 2020 roku,
- wymiany informacji o złożonych wnioskach z terenu województwa śląskiego i zawartych umowach z Narodowym Funduszem.



Dodatkowo Fundusz dysponował środkami udostępnionymi przez Narodowy Fundusz w celu udzielania beneficjentom dotacji na:

- przedsięwzięcia zgodne z gminnymi programami usuwania azbestu i wyrobów zawierających azbest w zakresie demontażu, zbierania, transportu oraz unieszkodliwiania lub zabezpieczenia odpadów zawierających azbest,
- likwidację niskiej emisji wspierającej wzrost efektywności energetycznej i rozwój rozproszonych odnawialnych źródeł energii w ramach programu priorytetowego Likwidacja niskiej emisji wspierająca wzrost efektywności energetycznej i rozwój rozproszonych odnawialnych źródeł energii. Część 1) Program pilotażowy KAWKA.

W listopadzie 2014 roku Fundusz podpisał umowę z Narodowym Funduszem na drugą edycję programu KAWKA, kontynuując tym samym wspólne działanie instytucji w ramach likwidacji głównych źródeł zanieczyszczenia powietrza w miastach.

Płaszczyzną stałej wymiany opinii i koordynacji działań wojewódzkich funduszy był Konwent Prezesów Wojewódzkich Funduszy Ochrony Środowiska i Gospodarki Wodnej, którego przewodniczącą do grudnia 2014 roku była Prezes Zarządu Funduszu Gabriela Lenartowicz.

Ponadto Fundusz był organizatorem spotkania przedstawicieli wojewódzkich funduszy pod hasłem „Edukacja ekologiczna – teraźniejszość – przyszłość”. Celem spotkania była wymiana praktycznych doświadczeń dotyczących dofinansowania zadań z zakresu edukacji ekologicznej i ochrony przyrody, przedstawienie sposobów oraz trybów naboru wniosków, ich oceny oraz metod weryfikacji osiągniętych efektów ekologicznych.

### **3.2. KONTAKTY Z ORGANIZACJAMI POZARZĄDOWYMI, DZIAŁALNOŚĆ INFORMACYJNA FUNDUSZU**

Z myślą o realizacji celów dotyczących jakości i zapewnienia zadowolenia klientów Funduszu oraz innych zainteresowanych stron, przez cały rok 2014, pracownicy Funduszu uczestniczyli na bieżąco w seminariach, konferencjach i innych spotkaniach konsultacyjnych.

W marcu w siedzibie Funduszu odbyło się spotkanie z przedstawicielami pozarządowych organizacji ekologicznych. Celem spotkania była konsultacja zapisów Listy przedsięwzięć priorytetowych planowanych do dofinansowania ze środków WFOŚiGW na rok 2015.

W kwietniu odbyły się kolejne konsultacje na temat zapisów Listy przedsięwzięć priorytetowych planowanych do dofinansowania ze środków WFOŚiGW na rok 2015. Tym razem na spotkanie zaproszeni byli przedstawiciele gmin i powiatów województwa śląskiego.

W czasie konferencji prasowej pt. „Zielona gospodarka”, uroczystie zainaugurowano współpracę Funduszu z Regionalną Izbą Gospodarczą w Katowicach. Na mocy porozumienia zawartego przez te instytucje powstał Punkt Konsultacyjny Funduszu przy Regionalnej Izbie, dzięki któremu eksperci mogli na bieżąco odpowiadać na pytania przedsiębiorców dotyczące możliwości dofinansowania ich projektów.

Fundusz organizował spotkania dotyczące możliwości otrzymania dofinansowania z Programu Operacyjnego Infrastruktura i Środowisko na lata 2014-2020 w ramach projektu „Program kompleksowej likwidacji niskiej emisji na terenie konurbacji śląsko – dąbrowskiej”.

W kwietniu w siedzibie Funduszu odbyło się pierwsze ze spotkań z potencjalnymi beneficjentami Programu Operacyjnego Infrastruktura i Środowisko na lata 2014-2020 z terenu naszego województwa. Rozmawiano na temat projektu „Poprawa stanu bezpieczeństwa przeciwpowodziowego w górnym dorzeczu Wisły i Odry”.





Fundusz po raz 21. przyznał nagrody z okazji Dnia Ziemi. 22 kwietnia w Katowicach odbyła się uroczystość wręczenia Zielonych Czeków – nagród dla osób wyróżniających się w działalności proekologicznej na terenie województwa śląskiego. Nagrody przyznane zostały w kategoriach: innowacje i technologie, programy i akcje dotyczące ochrony przyrody, prace naukowo-badawcze, edukacja ekologiczna dzieci i młodzieży, publicystyka ekologiczna, działania popularyzatorskie i promocja postaw proekologicznych.

W Pietrowicach Wielkich, wzorem ubiegłych lat, przedstawiciele Funduszu uczestniczyli w towarzyszącej - największej w regionie Eko-Wystawie - konferencji pn. „Energetyka prosumencka i rozproszona szansa dla gmin”. W czasie imprezy można było m.in. zapoznać się z informacjami na temat oferty Funduszu oraz wziąć udział w konkursach o tematyce ekologicznej.

W czerwcu rozstrzygnięto kolejną edycję konkursu „EkoAktywni’2014” dla organizacji społecznych z województwa śląskiego prowadzących działalność proekologiczną o charakterze lokalnym. W ramach regionalnych obchodów Światowego Dnia Ochrony Środowiska na terenie Parku Śląskiego w Chorzowie w czasie Pikniku Bioróżnorodności, laureaci zostali uhonorowani symbolicznymi „czekami”.

Na terenie Śląskiego Ogrodu Botanicznego w Mikołowie w czerwcu Fundusz zorganizował konferencję „Działania informacyjno-edukacyjne dotyczące gospodarki odpadami w gminach”. Na spotkanie zaproszeni zostali przedstawiciele gmin, które wypełniły internetową ankietę na temat skuteczności działań informacyjno-edukacyjnych podejmowanych w ramach wdrażania nowych rozwiązań w gospodarce odpadami komunalnymi przygotowaną przez Fundusz na początku bieżącego roku.

Przedstawiciele Funduszu wzięli udział w Międzynarodowych Targach Energii Odnawialnej organizowanych przez Miasto Racibórz, wspólnie z czeską Opawą. Patronat Honorowy nad wydarzeniem objęły: Ministerstwo Gospodarki, Ministerstwo Infrastruktury i Rozwoju, Narodowy Fundusz Ochrony Środowiska i Gospodarki Wodnej oraz Wojewódzki Fundusz Ochrony Środowiska i Gospodarki Wodnej w Katowicach.

Fundusz był Oficjalnym Partnerem I Międzynarodowego Forum Ekologicznego w Kołobrzegu. Przedstawiciele samorządów, świata nauki, przedsiębiorców, mediów oraz środowisk związanych z ekologią, dokonali analizy aktualnych zagrożeń i wyzwań w zakresie energii odnawialnej, gospodarki odpadami, zewnętrznych źródeł finansowania i inwestycji ekologicznych. Podczas towarzyszących Forum Targów Ekologicznych na wspólnym stanowisku wojewódzkich funduszy ochrony środowiska i gospodarki wodnej zaprezentowano największe zadania dofinansowane przez fundusze.

W ramach IV Europejskiego Kongresu Małych i Średnich Przedsiębiorstw Fundusz był współorganizatorem sesji tematycznej „Efektywność energetyczna małych i średnich przedsiębiorstw - cele, wyzwania, korzyści”, która była częścią IV Europejskiego Kongresu Małych i Średnich Przedsiębiorstw.

Przedstawiciele Funduszu uczestniczyli w kolejnej edycji Międzynarodowych Targów Ochrony Środowiska POLEKO w Poznaniu. To największa oraz najważniejsza w kraju i Europie Środkowo-Wschodniej ekspozycja zaawansowanych rozwiązań dla ochrony środowiska. Tematem przewodnim tej edycji POLEKO było "Eco design. Projektowanie przyszłości”.

W 2014 roku Fundusz zorganizował pierwszą edycję konkursu pod nazwą „EkoInstalacja’2014”. Propozycja skierowana była do studentów uczelni wyższych studiów stacjonarnych i niestacjonarnych I i II stopnia, jednolitych studiów magisterskich oraz uczestników studiów doktoranckich studiujących na uczelniach wyższych na terenie województwa śląskiego. Przedmiotem konkursu były szeroko rozumiane projekty modeli instalacji środowiskowych.



Fundusz obejmował swym patronatem odbywające się w województwie śląskim konferencje, seminaria poświęcone tematyce ochrony środowiska oraz ekologiczne targi i wystawy:

- Konkurs WODA = ŻYCIE,
- HydroSilesia 2014,
- MELIORACJE 2014,
- Wojewódzka Konferencja Ekologiczna "Zarządzanie ochroną środowiska w kontekście zrównoważonego rozwoju",
- Instalacja demonstracyjna do wysokowydajnej produkcji energii elektrycznej i ciepłej w kogeneracji na bazie zgazowania paliwa formowanego z odpadów komunalnych i osadów ściekowych,
- Międzynarodowe Targi Energii Odnawialnej - Racibórz 2014,
- Targi Usług dla Gmin i Powiatów SAMORZĄD 2014,
- Targi Gospodarki Odpadami, Recyklingu i Technik Komunalnych EkoWaste 2014,
- VI edycja Krajowego Konkursu Energetycznego,
- IX Otwarta Konferencja Ekologiczna "Szukamy Rady na Odpady - Kompostowanie. Biodegradowalność. Ekologia",
- VI Forum Nowej Gospodarki,
- Konferencja "Odpady i rekultywacja terenów przemysłowych, a zwłaszcza pogórnich. Prawo. Technologie. Finanse",
- Targi Energetyki Prosumenckiej i Odnawialnych Źródeł Energii PROSUMENT 2014 wraz z Konferencją "Energetyka Prosumencka w wymiarach zrównoważonego rozwoju",
- X Konferencja Naukowo-Techniczna Ochrona Środowiska w Energetyce.

Fundusz regularnie przekazywał w mediach regionalnych i ogólnopolskich informacje o działaniach w zakresie wspierania przedsięwzięć proekologicznych oraz o formach udzielanej pomocy, a także o roli i znaczeniu Funduszu w systemie finansowania ochrony środowiska w regionie. Odbywało się to za pośrednictwem prasy, radia, telewizji i internetu. Poświęcone temu były także cztery konferencje prasowe z udziałem dziennikarzy mediów regionalnych i ogólnopolskich publicystów ekologicznych.

Fundusz prowadzi stronę internetową (<https://www.wfosigw.katowice.pl>) będącą najczęstszym źródłem informacji o jego działalności. Na stronie znaleźć można informacje między innymi o:

- zasadach dofinansowania zadań proekologicznych,
- wzorach i wykazach dokumentów wymaganych w procedurach przyznawania dotacji i pożyczek oraz umarzania pożyczek,
- Funduszach Europejskich,
- strukturze organizacyjnej, polityce jakości i środowiskowej, przyznanych certyfikatach,
- bieżącej działalności organów Funduszu,
- przedsięwzięciach dofinansowanych przez Fundusz.

Na stronie internetowej znajduje się także aktywna zakładka „Strefa Beneficjenta”, w której śledzić można stan realizacji złożonych wniosków oraz zawartych umów.

Fundusz prowadził politykę informacyjną także poprzez:

- elektroniczny Biuletyn Informacji Publicznej (<http://bip.wfosigw.katowice.pl>),
- biuletyn (w wersji elektronicznej) informujący o najważniejszych decyzjach podejmowanych w Funduszu, o roli i skali pomocy finansowej oferowanej przez Fundusz w 2014 roku,



- poradnik „Jak uzyskać dofinansowanie z Wojewódzkiego Funduszu Ochrony Środowiska i Gospodarki Wodnej w Katowicach?”
- elektroniczny newsletter informujący media i samorządy województwa śląskiego o najważniejszych, bieżących wydarzeniach z udziałem przedstawicieli Funduszu rozsyłany drogą mailową do gmin i mediów w województwie śląskim,
- internetowe wydawnictwo "Eko Info", w którym pracownicy Funduszu zamieszczają artykuły na temat zagadnień związanych z tematyką zadań dofinansowanych przez Fundusz; za pomocą newslettera treść kwartalnika dociera do samorządowców w gminach i powiatach wszystkich subregionów województwa śląskiego,
- zakładkę strony internetowej pn. "Fundusz dzieciom" prezentującą w ciekawej formie informacje o skierowanych dla dzieci i młodzieży działaniach w zakresie edukacji ekologicznej dofinansowywanych przez Fundusz,
- profile na portalach społecznościowych: facebook i twitter.

Fundusz w 2014 roku został uhonorowany Platynowym Laurem Umiejętności i Kompetencji dla Prezes Zarządu Funduszu Gabrieli Lenartowicz. Ponadto złote medale „Za zasługi dla pożarnictwa” przyznane przez Prezydium Zarządu Oddziału Wojewódzkiego Województwa Śląskiego Związku Ochotniczych Straży Pożarnych Rzeczypospolitej Polskiej otrzymali: Przewodniczący Rady Nadzorczej Rafał Miland, Wiceprzewodniczący Rady Nadzorczej Karol Węglarzy, Członek Rady Nadzorczej Jerzy Suchy oraz Zastępca Prezesa Zarządu Funduszu Adam Liwochowski.





## **IV. PROGRAM OPERACYJNY INFRASTRUKTURA I ŚRODOWISKO**

### **1. WDRAŻANIE POIiŚ**

W 2014 roku Fundusz kontynuował wypełnianie obowiązków wynikających z Porozumienia zawartego 25 czerwca 2007 roku z Ministrem Środowiska w sprawie realizacji Programu Operacyjnego Infrastruktura i Środowisko dla priorytetu: I. Gospodarka wodno-ściekowa i II. Gospodarka odpadami i ochrona powierzchni ziemi (wraz z późniejszymi aneksami). Na mocy tego porozumienia Fundusz pełni funkcję Instytucji Pośredniczącej II stopnia (IP II) dla projektów o wartości całkowitej poniżej 25 mln euro, realizując liczne zadania, które można podzielić na następujące grupy:

- przygotowanie i ocena projektów indywidualnych z listy Ministra Infrastruktury i Rozwoju (MliR) oraz zgłaszanych w trybie konkursowym. Zdania Funduszu polegają, m.in., na ocenie formalnej i merytorycznej I stopnia wniosków o dofinansowanie, przekazywanie wyników oceny do Ministerstwa Środowiska, jako Instytucji Pośredniczącej (IP), zawieranie umów z beneficjentami,
- kontrola Beneficjenta w zakresie zawierania umów oraz realizacji projektów, wykrywanie nieprawidłowości oraz formułowanie zaleceń, sporządzanie i przekazywanie informacji pokontrolnej do IP,
- monitorowanie realizacji projektów oraz sprawozdawczość, sporządzanie i przekazywanie do IP informacji miesięcznych, sprawozdań okresowych, rocznych i końcowych oraz zbiorczej informacji z raportów o osiągniętych efektach,
- zarządzanie finansowe i rozliczanie projektów, w tym m.in., wdrożenie systemu księgowego rejestrującego każdą operację związaną z przekazywaniem środków na realizację projektów, przyjmowanie, weryfikacja i zatwierdzanie złożonych przez beneficjentów wniosków o płatność, zatwierdzanie wydatków kwalifikowalnych poniesionych przez beneficjentów, dokonywanie płatności zaliczkowych, pośrednich oraz końcowych na rzecz beneficjentów, odzyskiwanie i zwrot środków nieprawidłowo wydatkowanych,
- informacja i promocja, w tym działania informacyjne i promocyjne wynikające z Planu Komunikacji POIiŚ na lata 2007-2013, informowanie beneficjentów o obowiązkach informacyjnych w związku z realizacją projektów współfinansowanych ze środków Unii Europejskiej, monitorowanie i kontrolowanie wypełniania przez beneficjentów obowiązków informacyjnych.
- koordynacja i prowadzenie spraw związanych z planowaniem, kwalifikowaniem wydatków i rozliczeń środków z pomocy technicznej POIiŚ, opracowywanie Roczno Planu Działań Pomocy Technicznej oraz Wieloletniego Planu Działań Pomocy Technicznej, sporządzanie wniosków o płatność pośrednią i końcową i sprawozdawczość dotycząca pomocy technicznej.

Na podstawie odrębnego porozumienia zawartego 14 listopada 2007 roku (wraz z późniejszymi aneksami) z Narodowym Funduszem Ochrony Środowiska i Gospodarki Wodnej, zaakceptowanego przez Ministra Środowiska, Fundusz pełni rolę Instytucji Pośredniczącej II stopnia dla projektu indywidualnego pn.: „Budowa kompleksowego systemu gospodarki odpadami w Sosnowcu”.

W 2014 roku ogłoszono osiem konkursów w ramach następujących działań:

- działanie 1.1. Gospodarka wodno-ściekowa w aglomeracjach powyżej 15 tys. RLM (konkurs nr: 12/POIiŚ/1.1/04/2014, 13/POIiŚ/1.1/04/2014, 14/POIiŚ/1.1/10/2014, 15/POIiŚ/1.1/12/2014),
- działanie 2.1 Kompleksowe przedsięwzięcia z zakresu gospodarki odpadami komunalnymi ze szczególnym uwzględnieniem odpadów niebezpiecznych (konkursy nr: 9/POIiŚ/2.1/04/2014, 10/POIiŚ/2.1/06/2014, 11/POIiŚ/2.1/10/2014 12/POIiŚ/2.1/10/2014).



Łącznie na ogłoszone konkursy wpłynęło 27 wniosków o dofinansowanie, które zostały przez Fundusz ocenione zgodnie z przysługującymi kompetencjami w tym zakresie.

W 2014 roku zawarto z beneficjentami, na podstawie otrzymanych potwierdzeń dofinansowania, osiem kolejnych umów o dofinansowanie projektów z działania 1.1 POIiŚ na łączną kwotę dofinansowania w wysokości ponad 20 000 tys. zł. Ponadto zawarto 3 pre-umowy o dofinansowanie projektów zamieszczonych na Liście projektów dla Programu Operacyjnego Infrastruktura i Środowisko o łącznej wartości prawie 25 000 tys. zł i planowanej wartości dofinansowania w wysokości ponad 21 000 tys. zł.

W związku z koniecznością wprowadzenia zmian w umowach o dofinansowanie podpisano 22 aneksy, a w tym aneksy dotyczące rozszerzenia zakresu rzeczowego projektów lub wydłużenia okresu realizacji projektów. Każde wystąpienie beneficjentów o zmianę warunków umowy o dofinansowanie wymagało przeprowadzenia wnikliwej oceny zasadności wprowadzenia zmian, w szczególności weryfikacji zgodności z „Minimalnymi warunkami, na podstawie których Instytucja Pośrednicząca może podjąć decyzję ws. rozszerzenia zakresu projektu współfinansowanego ze środków osi priorytetowych I-V POIiŚ”.

W 2014 roku pracownicy Funduszu monitorowali realizację 25 projektów o całkowitej wartości ponad 879 587 tys. zł i dofinansowaniu z Unii Europejskiej o wartości ponad 497 951 tys. zł.

*Zestawienie projektów finansowanych w ramach POIiŚ monitorowanych przez Fundusz przedstawia Załącznik nr 2.*

Oprócz bieżących spotkań i rozmów telefonicznych koordynatorzy projektów przeprowadzali wizje lokalne w miejscach realizacji projektów.

W 2014 roku beneficjentom wypłacono środki w kwocie ponad 78 643 tys. zł.

*Zestawienie płatności przekazanych beneficjentom POIiŚ w 2014 roku przedstawia Załącznik nr 3.*

Fundusz pełniąc funkcję instytucji pośredniczącej II stopnia certyfikował wydatki w kwocie ponad 89 264 tys. zł.

*Zestawienie wydatków certyfikowanych w poszczególnych projektach w ramach POIiŚ w 2014 roku przedstawia załącznik nr 4.*

Przedstawiciele Funduszu uczestniczyli w cyklicznie odbywających się spotkaniach Instytucji Wdrażających z Instytucją Pośredniczącą. Fundusz był również inicjatorem i organizatorem spotkań roboczych, których celem była wymiana doświadczeń instytucji pośredniczących II stopnia we wdrażaniu POIiŚ. W 2014 roku zorganizowano jedno takie spotkanie. Wzięli w nich udział przedstawiciele niemal wszystkich wojewódzkich funduszy ochrony środowiska i gospodarki wodnej.

Fundusz podejmował działania informacyjne mające na celu zapoznanie potencjalnych beneficjentów z warunkami ubiegania się o dofinansowanie z POIiŚ. Z beneficjentami, którzy otrzymali już dofinansowanie przeprowadzano konsultacje dotyczące praktycznych aspektów realizacji projektów. Zorganizowano również szkolenie pn.: „Kontrola trwałości projektów współfinansowanych ze środków UE w ramach POIiŚ na lata 2007-2013 z uwzględnieniem specyfiki projektów Priorytetów I i II”. W 2014 roku pracownicy Funduszu udzielili blisko 1000 informacji drogą telefoniczną i prawie 400 drogą elektroniczną i pisemną. Informacje związane z realizacją POIiŚ zostały zaprezentowane w 8 audycjach radiowych lub telewizyjnych oraz 63 publikacjach prasowych. Organizowano również spotkania robocze z podmiotami, które wyrażały zainteresowanie złożeniem wniosku. Opracowano i rozpowszechniono materiały informacyjne dotyczące Programu Operacyjnego Infrastruktura i Środowisko.



Z prowadzonych przez Fundusz działań w 2014 roku zostały sporządzone sprawozdania kwartalne, sprawozdanie okresowe i sprawozdanie roczne. Ponadto sporządzano miesięczne zestawienia zawartych umów/aneksów oraz planowanych do zawarcia aneksów, miesięczne i kwartalne rejestry korekt i naruszeń oraz co dwa tygodnie zestawienia dotyczące wniosków o płatność.

Pracownicy Funduszu są ekspertami biorącymi udział w pracach Grupy Roboczej, działającej przy Instytucji Pośredniczącej, w zakresie oceny projektów według kryteriów merytorycznych II stopnia. W 2014 roku przez ekspertów Funduszu zostało ocenionych 15 wniosków o dofinansowanie projektów.

Część wydatków związanych z wdrażaniem POIiŚ jest współfinansowana ze środków Pomocy Technicznej POIiŚ. W 2014 roku Fundusz złożył 4 wnioski o płatność, w tym jeden wniosek rozliczający IV kwartał 2013 roku oraz trzy wnioski rozliczające wydatki za I, II i III kwartał 2014 roku. Łączna kwota refundacji wydatków kwalifikowalnych poniesionych przez Fundusz ze środków Unii Europejskiej wyniosła w 2014 roku 1 833 tys. zł.

Fundusz został uwzględniony w systemie instytucjonalnym wdrażania programów unijnych w perspektywie finansowej 2014-2020. W dniu 18 grudnia 2014 roku została zawarta z Ministrem Gospodarki umowa w sprawie systemu realizacji Programu Operacyjnego Infrastruktura i Środowisko na lata 2014-2020, na mocy której powierzono Funduszowi funkcję Instytucji Wdrażającej dla Działania 1.7 „Kompleksowa likwidacja niskiej emisji na terenie konurbacji śląsko-dąbrowskiej” POIiŚ na lata 2014-2020 w zakresie finansowania bezzwrotnego.

## 2. KONTROLA W RAMACH POIiŚ

W 2014 roku Fundusz prowadził działania kontrolne związane z realizacją Programu Operacyjnego Infrastruktura i Środowisko na podstawie planów kontroli lub doraźnie w następujących obszarach:

- kontrole na miejscu realizacji projektu,
- kontrole procedur zawierania umów oraz aneksów do umów,
- kontrole (autoryzowanie) wniosków beneficjentów o płatność.

Kontrole projektów na miejscu miały na celu weryfikację prawidłowości realizacji projektu, w tym sprawdzenie, czy informacje dotyczące postępu w realizacji projektu oraz poniesionych wydatków przedstawiane przez beneficjenta we wnioskach o płatność są zgodne ze stanem rzeczywistym.

W 2014 roku przeprowadzono 5 kontroli na miejscu (w tym 2 kontrole na zakończenie realizacji projektu). Wszystkie kontrole zakończono opinią pozytywną (brak zaleceń pokontrolnych).

*Wykaz przeprowadzonych w 2014 roku kontroli na miejscu projektów realizowanych w ramach POIiŚ przedstawia Załącznik nr 5.*

Kontrole procedur zamówień publicznych miały na celu sprawdzenie, czy umowy są zawierane zgodnie z prawem, w szczególności, czy przestrzegane są zasady uczciwej konkurencji i równego traktowania wykonawców.

W 2014 roku przeprowadzono 25 kontroli procedur zawierania umów (w tym 10 kontroli aneksów do umów). Z ogólnej liczby przeprowadzonych kontroli, 10 kontroli było zaplanowanych, a 15 doraźnych. Łącznie sporządzono 25 opinii. Podczas przeprowadzonych kontroli:

- w 13 opiniach nie stwierdzono uchybień; wynik kontroli: bez zastrzeżeń,
- w 4 opiniach stwierdzono naruszenia nie powodujące konieczności nałożenia wskaźnika pomniejszającego wartość wydatków kwalifikowalnych; wynik kontroli: z nieistotnymi zastrzeżeniami,



- w 8 opiniach stwierdzono naruszenia powodujące konieczność nałożenia wskaźnika pomniejszającego wartość wydatków kwalifikowalnych; wynik kontroli: z istotnymi zastrzeżeniami.

Ponadto w 2014 roku wszczęto 4 kontrole procedur zawierania umów oraz 1 kontrolę procedury zawarcia aneksów do umowy o zamówienie publiczne, które to kontrole nie zostały zakończone w 2014 roku ponieważ:

- w odniesieniu do 3 kontroli zostało wszczęte postępowania wyjaśniające Prezesa Urzędu Zamówień Publicznych,
- w odniesieniu do 1 kontroli procedury zawarcia umowy została wniesiona skarga do Wojewódzkiego Sądu Administracyjnego i odwołanie do IP,
- w odniesieniu do kontroli procedur zawarcia Aneksu nr 1 i 2 do umowy o zamówienie publiczne nr ZZP/ZS/D/13/2012 z dnia 05.04.2012 roku kontrola ta jest w trakcie.

*Wykaz kontroli procedur zawierania umów oraz aneksów do umów przeprowadzonych w 2014 roku w ramach POIiŚ stanowi Załącznik nr 6.*

Kontrole wniosków o płatność obejmowały weryfikację załączonych dokumentów rozliczeniowych oraz sprawdzenie kwalifikowalności poszczególnych wydatków, a w szczególności:

- zgodności zakresu wykonanych prac z umową o dofinansowanie,
- zgodności poniesionych wydatków z zasadami kwalifikowania wydatków zawartymi w Wytycznych w zakresie kwalifikowania wydatków,
- autoryzację kwoty wydatków uznanych za kwalifikowalne.

W 2014 roku zweryfikowano 72 wnioski o płatność, w tym 35 rozliczających środki Unii Europejskiej na łączną kwotę 84 482 tys. zł.



## **V. GOSPODAROWANIE ŚRODKAMI FINANSOWYMI W 2014 ROKU**

Fundusz gospodarował środkami finansowymi zgodnie z zapisami ustawy Prawo ochrony środowiska z uwzględnieniem wymogów ustawy o rachunkowości i Rozporządzenia Rady Ministrów z 16.11.2010 roku w sprawie gospodarki finansowej Narodowego Funduszu Ochrony Środowiska i Gospodarki Wodnej i wojewódzkich funduszy ochrony środowiska i gospodarki wodnej.

Udzielenie dofinansowania ze środków Funduszu poprzedzała ocena zgodności z Zasadami, analiza wielkości planowanego efektu ekologicznego i kosztu jego uzyskania oraz ocena zabezpieczenia udzielanych pożyczek. Wypłata środków następowała w formie refundacji zweryfikowanych wydatków lub zaliczkowo w ratach, z uwzględnieniem zasady wypłaty kolejnych rat dopiero po zaakceptowaniu przez Fundusz rozliczenia kwot uprzednio wypłaconych. Prowadzone były kontrole realizacji rzeczowej i finansowej zadania u beneficjenta.

Fundusz prowadzi księgi rachunkowe w oparciu o przepisy ustawy o rachunkowości. Sprawozdanie finansowe Funduszu za 2014 rok zostało poddane badaniu przez niezależnego biegłego rewidenta wpisanego na listę podmiotów uprawnionych do badania sprawozdań finansowych. Wyboru rewidenta POL-TAX Sp. z o.o. w Warszawie, dokonała Rada Nadzorcza Funduszu w ramach przeprowadzonego postępowania zgodnie z Regulaminem udzielania zamówień publicznych. W przedstawionej opinii Rewident potwierdził, że zbadane sprawozdanie zostało sporządzone zgodnie z przepisami prawa i regulacjami wewnętrznymi na podstawie prawidłowo prowadzonych ksiąg rachunkowych oraz rzetelnie i jasno przedstawia sytuację majątkową i finansową Funduszu.

*Sprawozdanie OŚ- 4w/n roczne z gospodarowania Wojewódzkim Funduszem Ochrony Środowiska i Gospodarki Wodnej - stanowi Załącznik nr 7.*

### **1. BILANS**

Suma bilansowa na koniec 2014 roku wyniosła 1 308 499 tys. zł i wzrosła w stosunku do poprzedniego roku o ponad 35 619 tys. zł. Po stronie aktywów na zanotowaną zmianę złożył się spadek środków pieniężnych (-17 781 tys. zł) oraz wartości posiadanych udziałów i akcji (-3 956 tys. zł) przy jednoczesnym wzroście należności z tytułu pożyczek udzielanych w ramach działalności statutowej (58 501 tys. zł). Należności z tytułu udzielonych pożyczek których wartość na dzień bilansowy wynosiła 1 106 370 tys. zł stanowiły największy składnik aktywów Funduszu (85%).

Wzrost wartości aktywów został w całości pokryty wzrostem kapitału (funduszu) własnego, wartość zobowiązań pozostała bez zmian. Po spadku zanotowanym w roku 2013, szczególnym ze względu na przejściowy spadek przychodów wraz ze zmianą terminów wnoszenia opłat za korzystanie ze środowiska, nieznacznie wzrósł udział kapitału (funduszu) własnego w finansowaniu majątku i wyniósł w 2014 roku 95%.



Tabela nr 4. Wybrane pozycje bilansu [w tys. zł]

Lp.	Wyszczególnienie	Za rok 2013	Za rok 2014
<b>I.</b>	<b>AKTYWA, z tego:</b>	<b>1 272 880 269</b>	<b>1 308 499 050</b>
1.	Rzeczowe aktywa trwałe	7 339 779	6 993 580
2.	Należności długoterminowe	832 106 733	902 833 430
3.	Inwestycje długoterminowe	42 366 896	38 411 303
4.	Należności krótkoterminowe	218 577 469	205 756 447
5.	Inwestycje krótkoterminowe	171 739 985	153 959 367
<b>II.</b>	<b>PASYWA, z tego:</b>	<b>1 272 880 269</b>	<b>1 308 499 050</b>
1.	Kapitał (fundusz) własny, z tego:	1 204 353 112	1 240 045 248
1.1.	Kapitał (fundusz) podstawowy	1 144 826 839	1 147 435 728

## 2. RACHUNEK ZYSKÓW I STRAT

W roku 2014 statutowe przychody Funduszu, uzyskiwane na podstawie ustawy Prawo ochrony środowiska, wyniosły 117 596 tys. zł i były wyższe od uzyskanych w roku poprzednim o 55 131 tys. zł. Odnotowany wzrost, odpowiadający spadkowi jaki nastąpił rok wcześniej (-63 317) był skutkiem ustawowej zmiany terminów wnoszenia przez zobowiązanych opłat za korzystanie ze środowiska, które stanowią podstawowe źródło przychodów Funduszu. Przed zmianą podmiot korzystający ze środowiska wnosił opłatę do końca miesiąca następującego po upływie każdego półroczu. Po zmianie, począwszy od opłat należnych za rok 2013, obowiązuje jeden termin wnoszenia opłat za dany rok kalendarzowy do 31 marca następnego roku. W konsekwencji w 2013 roku Fundusz uzyskał przychody z tytułu opłat za korzystanie ze środowiska odpowiadające połowie roku. W roku 2014 ponownie uzyskane opłaty odpowiadają okresowi pełnego roku i bardziej właściwe jest porównanie do roku 2012 kiedy to zanotowano 125 781 tys. zł.

Wydatki bezzwrotne zrealizowane przez Fundusz w 2014 roku, związane z dofinansowaniem ochrony środowiska i gospodarki wodnej, stanowiące koszt w rozumieniu rachunku wyników, wyniosły 105 171 tys. zł. W tej kwocie mieszczą się udzielone dotacje i dopłaty do oprocentowania kredytów, umorzenia udzielonych pożyczek, a także wypłacone nagrody za działalność na rzecz ochrony środowiska i przekazane gminom utracone dochody z tytułu podatku od nieruchomości (w wyniku ulg w związku z prowadzoną gospodarką wodną). Poziom finansowania bezzwrotnego był istotnie wyższy od zrealizowanego w roku 2013 (91 302 tys. zł). Wprowadzenie konkursowego trybu kwalifikacji wniosków o dofinansowanie, w odróżnieniu od naborów ciągłych spowodowało w latach 2012-2013 roku przejściowy spadek poziomu finansowania w wyniku zmiany okresowości realizowanych wypłat. Wykonanie za rok 2014 pokazuje zatrzymanie spadku i wzrost wypłaconego dofinansowania.

W okresie sprawozdawczym koszty działalności biura wyniosły 14 960 tys. zł. Zarząd przykładł dużą wagę do efektywności wykorzystania posiadanych zasobów, uzasadnienia i celowości ponoszonych kosztów działalności. W szczególności temu celowi służą procedury udzielania zamówień publicznych i kontroli zarządczej. Prowadzona jest ocena ogólnego poziomu ponoszonych kosztów, w odniesieniu do zakresu i skali prowadzonej działalności. Wskaźnik kosztów działalności skorygowanych o koszty obsługi POIiŚ w relacji do udzielonego finansowania w 2014 roku wyniósł 3,0%. Omawiając koszty działalności Funduszu należy zauważyć, za zapisem zawartym w Strategii działania Funduszu na lata





2013-2016, że koszty te miały pełne pokrycie w przychodach finansowych jakie Fundusz uzyskuje w wyniku prowadzonej działalności.

Przychody finansowe stanowiły istotną pozycję rachunku wyników. Systematyczny wzrost wartości udzielanego finansowania w formie pożyczek, w 2014 roku o 5,5%, częściowo rekompensował skutki spadku oprocentowania. W 2014 roku, z tytułu odsetek od udzielonych pożyczek uzyskano kwotę 32 940 tys. zł co oznacza 3% spadek w relacji do roku poprzedniego.

Wynik finansowy nie był obciążony podatkiem dochodowym od osób prawnych, ponieważ na mocy ustawy o podatku dochodowym od osób prawnych Fundusz korzystał ze zwolnienia podmiotowego. Zysk netto w 2014 roku wyniósł 38 102 tys. zł. Zgodnie z uchwałą Rady Nadzorczej, podjętą na wniosek Zarządu, zysk w całości został przeznaczony na fundusz podstawowy, zwiększając możliwości finansowania celów statutowych w kolejnych latach.

**Tabela nr 5. Wybrane pozycje rachunku zysków i strat**

[w tys. zł]

Lp.	Wyszczególnienie	Za rok 2013	Za rok 2014
1	<b>Przychody</b>	<b>62 741 164</b>	<b>118 314 999</b>
2	w tym opłaty i kary ekologiczne	62 464 432	117 595 929
3	<b>Koszty</b>	<b>105 797 588</b>	<b>120 131 191</b>
4	w tym wydatki związane z dofinansowaniem ochrony środowiska	91 301 837	105 171 143
5	koszty funkcjonowania organów i biura	14 495 751	14 960 048
6	<b>Zysk (Strata)</b>	<b>-43 056 424</b>	<b>-1 816 192</b>
7	<b>Pozostałe przychody operacyjne</b>	<b>2 362 400</b>	<b>1 837 842</b>
8	w tym dotacja w ramach pomocy technicznej POIiŚ	2 357 036	1 833 304
9	<b>Pozostałe koszty operacyjne</b>	<b>34 012</b>	<b>17 058</b>
10	<b>Zysk (Strata) z działalności operacyjnej</b>	<b>-40 728 035</b>	<b>4 592</b>
11	<b>Przychody finansowe</b>	<b>44 667 110</b>	<b>41 913 630</b>
12	w tym odsetki	40 542 266	41 355 987
13	<b>Koszty finansowe</b>	<b>1 330 186</b>	<b>3 816 083</b>
14	w tym: aktualizacja wartości inwestycji	1 084 470	1 545 591
15	odsetki	193 644	680 315
15	<b>Zysk (Strata) z działalności gospodarczej</b>	<b>2 608 889</b>	<b>38 102 139</b>
16	<b>Zysk (Strata) brutto = netto</b>	<b>2 608 889</b>	<b>38 102 139</b>

Sprawozdanie finansowe (bilans, rachunek zysków i strat) przedstawiono w Załączniku nr 8.



## VI. STRUKTURA FINANSOWANIA ZADAŃ

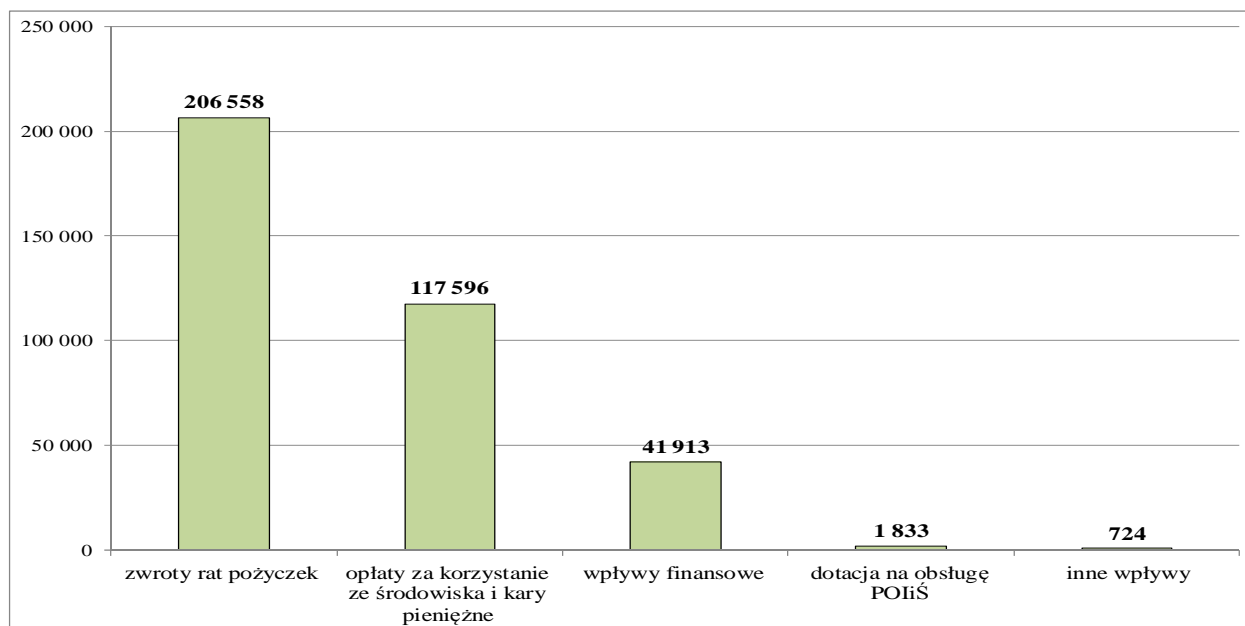
### 1. STRUKTURA WPŁYWÓW I WYDATKÓW

W strukturze wpływów środków finansowych od szeregu lat znaczące pozycje stanowią wpływy z tytułu:

- zwrotów rat pożyczek i kredytów,
- opłat za korzystanie ze środowiska,
- odsetek od pożyczek i lokowania środków pieniężnych na rachunkach bankowych.

**Rys. 4. Wpływy Funduszu w 2014 roku**

[w tys. zł]



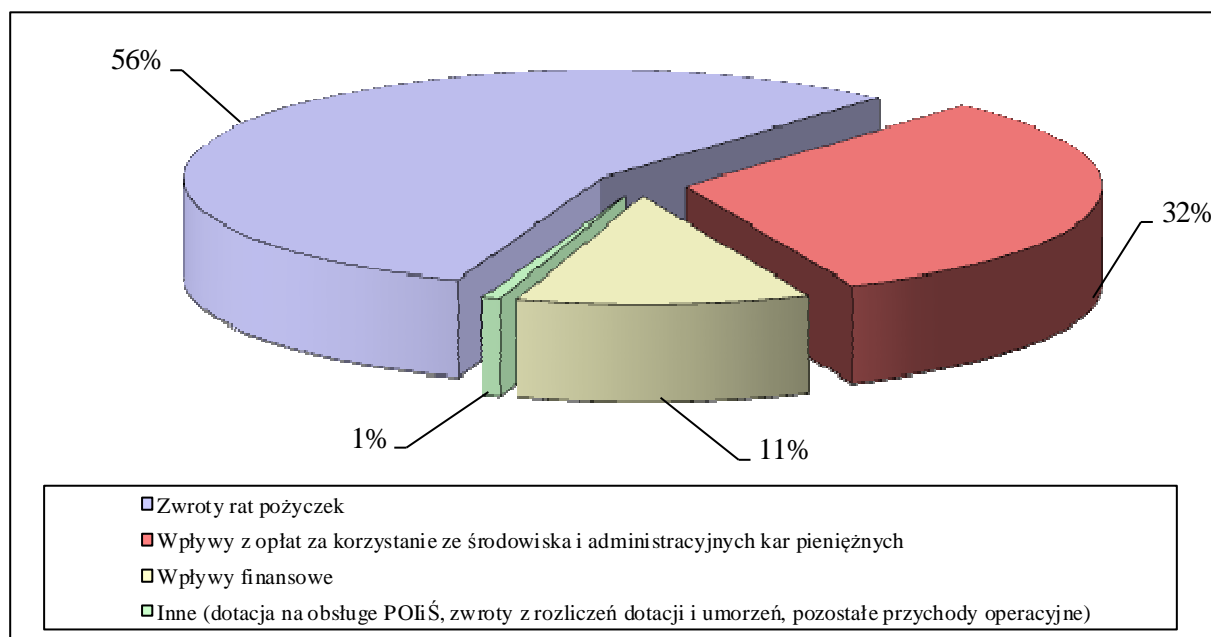
**Tabela nr 6. Struktura wpływów Funduszu w latach 2012-2014**

[w tys. zł]

Lp.	Wpływy	2012	2013	2014
1.	Wpływy z opłat za korzystanie ze środowiska i administracyjnych kar pieniężnych	125 781	60 872	117 596
2.	Nadwyżka dochodów gmin i powiatów	0	1 592	0
3.	Zwroty rat pożyczek	226 792	209 618	206 558
4.	Wpływy finansowe	39 927	39 946	41 913
5.	Przychody z tytułu dotacji z budżetu państwa (dotacja na obsługę POliŚ)	2 179	2 357	1 833
6.	Inne (zwroty z rozliczeń dotacji i umorzeń, pozostałe przychody operacyjne)	1 119	283	724
7.	Pożyczka z NFOŚiGW	0	68 032	0
<b>Razem</b>		<b>395 798</b>	<b>382 700</b>	<b>368 624</b>



Rys. 5. Struktura wpływów Funduszu w 2014 roku



Wydatki Funduszu w roku 2014 wyniosły 385 509 tys. zł, w tym w formie dotacji i dopłat do oprocentowania kredytów – 38 203 tys. zł, środków przekazywanych państwowym jednostkom budżetowym – 13 209 tys. zł oraz pożyczek i kredytów – 318 578 tys. zł. Pozostałe wydatki w wysokości 15 519 tys. zł to: nagrody, zwrot gminom utraconych dochodów, koszty działalności organów i biura, wydatki majątkowe własne, koszty finansowe oraz pozostałe koszty operacyjne. Struktura wydatków przedstawiona została w Tabeli nr 7.

Wśród wydatków najwyższą kwotę stanowiły pożyczki i bankowe linie kredytowe – 82,6%. Udział finansowania w formie dotacji oraz dopłaty do kredytów bankowych wynosił 9,9% natomiast w formie przekazania środków państwowym jednostkom budżetowym za pośrednictwem rezerwy celowej budżetu państwa – 3,4%.

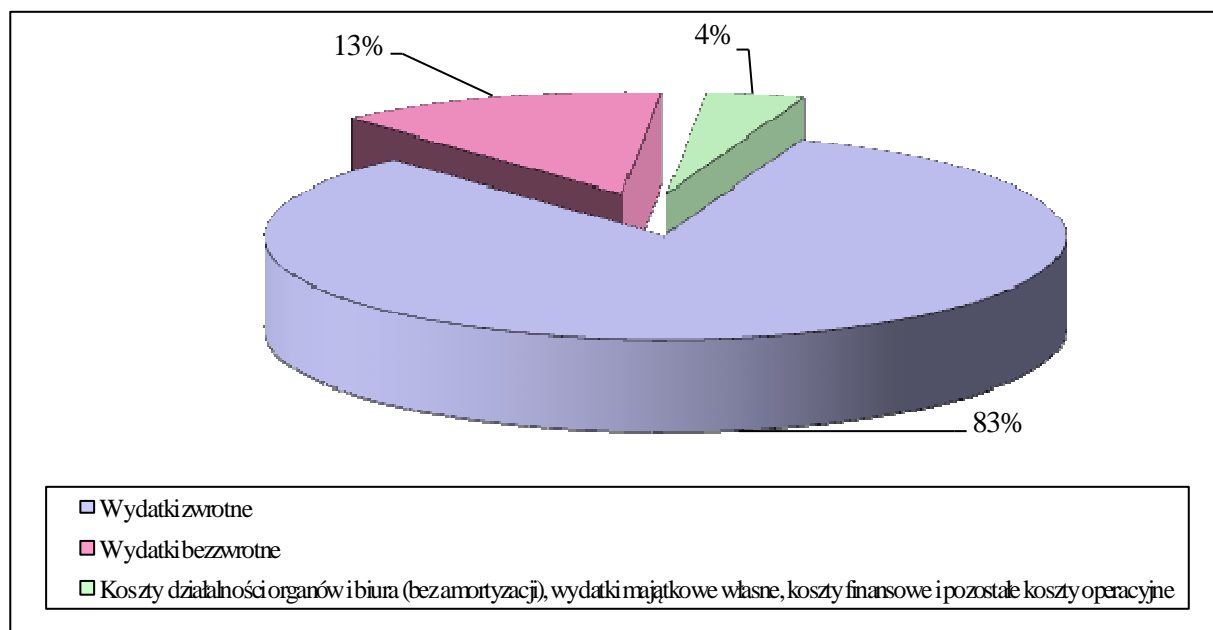
Koszty działalności organów i biura wyniosły 3,7%, a pozostałe wydatki, na które składały się nagrody, wydatki majątkowe własne, koszty finansowe i operacyjne oraz zwrot gminom utraconych dochodów stanowiły 0,4% wydatków ogółem.

Tabela nr 7. Struktura wydatków Funduszu w latach 2012-2014

[w tys. zł]

Lp.	Wydatki	2012	2013	2014
1.	Wydatki bezzwrotne (dotacje, dopłaty do oprocentowania kredytów bankowych, przekazanie środków pjb, nagrody, zwrot gminom utraconych dochodów)	54 355	44 990	51 653
2.	Wydatki zwrotne (pożyczki i kredyty preferencyjne)	276 292	245 791	318 578
3.	Koszty działalności organów i biura (bez amortyzacji), wydatki majątkowe własne, koszty finansowe i pozostałe koszty operacyjne	13 674	14 956	15 278
<b>Razem</b>		<b>344 321</b>	<b>305 737</b>	<b>385 509</b>

Rys. 6. Struktura wydatków Funduszu w 2014 roku



## 2. POMOC FINANSOWA FUNDUSZU

W 2014 roku wysokość udzielonej pomocy finansowej Funduszu na realizację zadań z zakresu ochrony środowiska (w tym umorzenia pożyczek) wyniosła 423 749 tys. zł.

Pomoc finansowa Funduszu w kwotach bezwzględnych była największa w stosunku do inwestycji związanych z ochroną atmosfery, ochroną wód i porządkowaniem gospodarki ściekowej, a w dalszej kolejności z gospodarką wodną, gospodarką odpadami i ochroną powierzchni ziemi a także z zapobieganiem poważnym awariom. Znaczna część pomocy aktywizowała również profilaktykę zdrowotną, ochronę różnorodności biologicznej i funkcji ekosystemów, edukację ekologiczną oraz zarządzanie środowiskowe w regionie.

Podobnie jak w latach ubiegłych, najwyższą pomoc w wysokości 243 691 tys. zł udzielono na zadania z zakresu ochrony atmosfery (57,5% udzielonej przez Fundusz pomocy).

Na inwestycje z zakresu ochrony wód wydatkowano 99 627 tys. zł (23,5% pomocy udzielonej przez Fundusz).

Zadania w dziedzinie gospodarki wodnej otrzymały pomoc w wysokości 26 574 tys. zł (6,3% pomocy udzielonej przez Fundusz), przeznaczoną przede wszystkim na budowę i modernizację urządzeń ochrony przeciwpowodziowej oraz inwestycje związane z zaopatrzeniem ludności w wodę pitną.

Na zadania z zakresu gospodarki odpadami i ochrony powierzchni ziemi wypłacono 18 517 tys. zł, (4,4% kwoty udzielonej pomocy). Środki Funduszu wykorzystane zostały głównie na ograniczenie obciążenia środowiska odpadami, zapewnienie bezpiecznego dla środowiska składowania odpadów, rewitalizację terenów przemysłowych i zdegradowanych, ochronę gleb użytkowanych rolniczo oraz działania w zakresie rolnictwa ekologicznego.

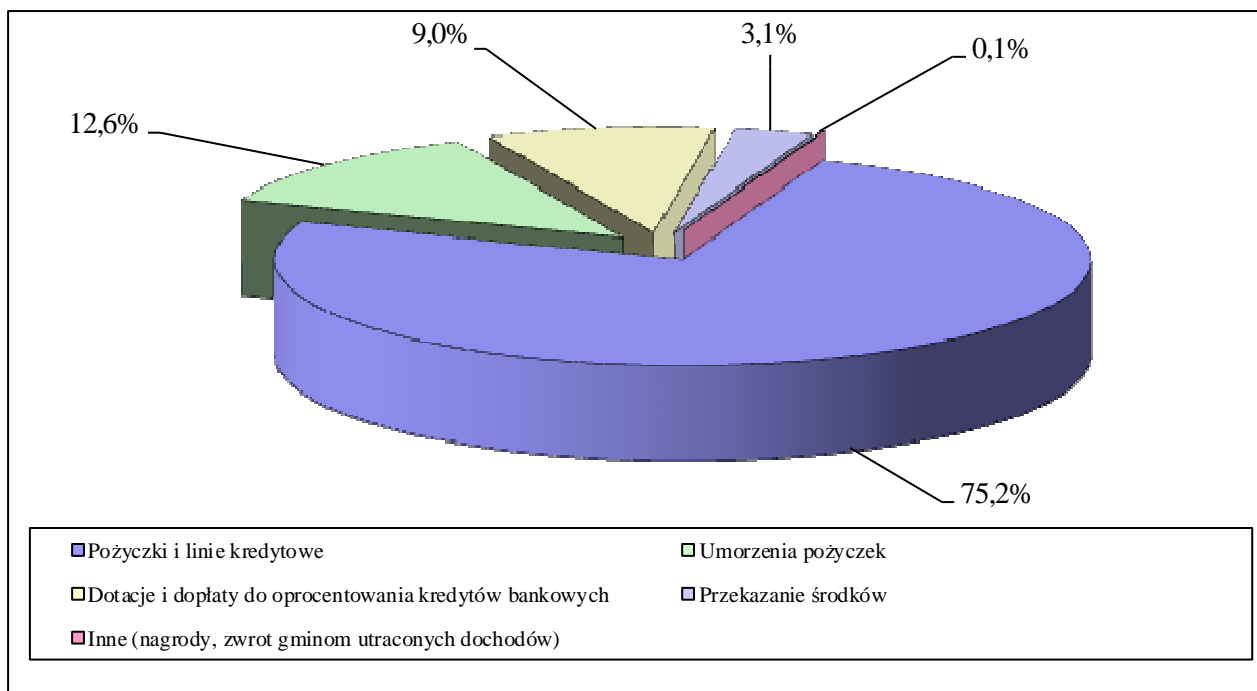
Na zadania związane z zapobieganiem poważnym awariom wydatkowano 11 477 tys. zł (2,7% kwoty udzielonej pomocy) dofinansowując zadania realizowane przez Ochotniczą i Państwową Straż Pożarną.

Pozostałe kierunki wydatkowania środków stanowiły: profilaktyka zdrowotna, edukacja ekologiczna, ochrona różnorodności biologicznej i funkcji ekosystemów, opracowania i ekspertyzy, badania stanu

środowiska prowadzone w ramach monitoringu środowiska oraz wspomaganie systemu kontroli wnoszenia opłat za korzystanie ze środowiska. Udział dofinansowania w ramach tych dziedzin wyniósł 3,7% kwoty pomocy udzielonej przez Fundusz w 2014 roku.

Pozostały udział w wysokości 1,9% udzielonej w 2014 roku przez Fundusz pomocy obejmował częściowe umorzenia pożyczek bez warunku przeznaczenia umorzonej kwoty na nowe zadanie ekologiczne, środki na nagrody za działalność na rzecz ochrony środowiska i gospodarki wodnej oraz inne wydatki (zwrot gminom utraconych dochodów).

**Rys. 7. Formy pomocy finansowej udzielonej przez Fundusz w 2014 roku**



Z pomocy Funduszu korzystały samorządy i jednostki organizacyjne o charakterze publicznym, przedsiębiorcy, w tym komunalni, a także osoby fizyczne (bankowe linie kredytowe). W roku 2014 wydatki Funduszu w ponad 30% dotyczyły jednostek sektora finansów publicznych.

Podział wypłat środków Funduszu w 2014 roku ze względu na kategorie beneficjentów przedstawia się następująco:

- |  |                 |
|--|-----------------|
| • jednostki samorządu terytorialnego                                   | 108 892 tys. zł |
| • przedsiębiorcy (prywatni i publiczni)                                | 203 754 tys. zł |
| • spółdzielnie   | 79 155 tys. zł  |
| • pozostałe podmioty publiczne   | 19 894 tys. zł  |
| • inne (m.in.: fundacje, stowarzyszenia, kościoły, instytuty badawcze) | 12 054 tys. zł  |



Tabela nr 8. Pomoc udzielona na dofinansowanie zadań w 2014 roku

[w tys. zł]

Lp.	Wyszczególnienie	Udzielona pomoc						
		Dotacje	Przekazanie środków	Pożyczki	Umorzenia	Dopłaty do oprocent. kredytów	Linie kredytowe	Ogółem (3+4+5+6+7+8)
1	2	3	4	5	6	7	8	9
<b>I.</b>	<b>Kierunki finansowania</b>	<b>38 157</b>	<b>13 209</b>	<b>317 717</b>	<b>45 747</b>	<b>46</b>	<b>861</b>	<b>415 737</b>
1.	Ochrona i zrównoważone gospodarowanie zasobami wodnymi	7 440	1 073	104 128	13 545	15	0	126 201
1.1.	Ochrona wód	5 790	36	83 786	10 015	0	0	99 627
1.2.	Gospodarka wodna	1 650	1 037	20 342	3 530	15	0	26 574
2.	Gospodarka odpadami i ochrona powierzchni ziemi	1 155	0	16 850	507	5	0	18 517
3.	Ochrona atmosfery	12 405	1 998	196 739	31 662	26	861	243 691
4.	Zapobieganie poważnym awariom	4 500	6 944	0	33	0	0	11 477
5.	Ochrona różnorodności biologicznej i funkcji ekosystemów	2 543	211	0	0	0	0	2 754
6.	Edukacja ekologiczna	3 684	3	0	0	0	0	3 687
7.	Zarządzanie środowiskowe w regionie	474	2 980	0	0	0	0	3 454
7.1.	Opracowania i ekspertyzy	429	263	0	0	0	0	692
7.2.	Monitoring środowiska	0	2 717	0	0	0	0	2 717
7.3.	Wspomaganie systemu kontroli wnoszenia opłat za korzystanie ze środowiska	45	0	0	0	0	0	45
8.	Profilaktyka zdrowotna	5 956	0	0	0	0	0	5 956
<b>II.</b>	<b>Pozostałe (umowy umorzenia bez przeznaczenia)*</b>	<b>0</b>	<b>0</b>	<b>0</b>	<b>7 771</b>	<b>0</b>	<b>0</b>	<b>7 771</b>
<b>III.</b>	<b>Nagrody za działalność</b>							<b>208</b>
<b>IV.</b>	<b>Zwroty gminom utraconych dochodów</b>							<b>33</b>
	<b>Ogółem (I+II+III+IV)</b>	<b>38 157</b>	<b>13 209</b>	<b>317 717</b>	<b>53 518</b>	<b>46</b>	<b>861</b>	<b>423 749</b>

### 3. FORMY FINANSOWANIA

#### 3.1. FINANSOWANIE ZWROTNE

Finansowanie zwrotne stanowiło główną formę dofinansowania zadań proekologicznych przez Fundusz. Dzięki takiemu finansowaniu zapewniona jest odnawialność środków finansowych, co umożliwi wsparcie finansowe kolejnych zadań.

W 2014 roku pożyczki mogły być udzielane:

- do 80% kosztów kwalifikowanych w zależności od efektów ekologicznych zadania oraz możliwości finansowych Funduszu,



- przy zastosowaniu preferencyjnego oprocentowania, które wynosiło 0,95 stopy redyskonta weksli, lecz nie mniej niż 3,5% w stosunku rocznym, w przypadku zadań o wysokiej efektywności ekonomicznej stosowane było wyższe oprocentowanie nie przekraczające poziomu stopy bazowej (2,75%) powiększonej o 3 punkty procentowe.

Średnie ważone oprocentowanie dla umów pożyczek udzielonych przez Fundusz, wynosiło w 2014 roku 3,55%.

W 2014 roku wypłaty w formie pożyczek i kredytów z bankowych linii kredytowych wyniosły 318 578 tys. zł, w tym: w formie pożyczek wypłacono 317 717 tys. zł (w tym pożyczek pomostowych 2 117 tys. zł), a w ramach linii kredytowych obsługiwanych przez bank, ze środków Funduszu wypłacono 861 tys. zł.

Najwięcej pożyczek wypłacono na inwestycje w ochronie atmosfery oraz na budowę kanalizacji sanitarnej i oczyszczalni ścieków komunalnych. Na zadania te przeznaczono ponad 88% całości udzielonych pożyczek i kredytów.

**Tabela nr 9. Finansowanie zwrotne**

[w tys. zł]

Lp.	Kierunki finansowania	2012	2013	2014
1.	Ochrona wód	95 089	86 852	83 786
2.	Gospodarka wodna	15 851	16 914	20 342
3.	Gospodarka odpadami i ochrona powierzchni ziemi	12 871	11 257	16 850
4.	Ochrona atmosfery	151 946	130 730	197 600
5.	Opracowania i ekspertyzy	535	38	0
<b>Razem:</b>		<b>276 292</b>	<b>245 791</b>	<b>318 578</b>

Fundusz współfinansował projekty inwestycyjne realizowane z udziałem środków pochodzących z Unii Europejskiej.

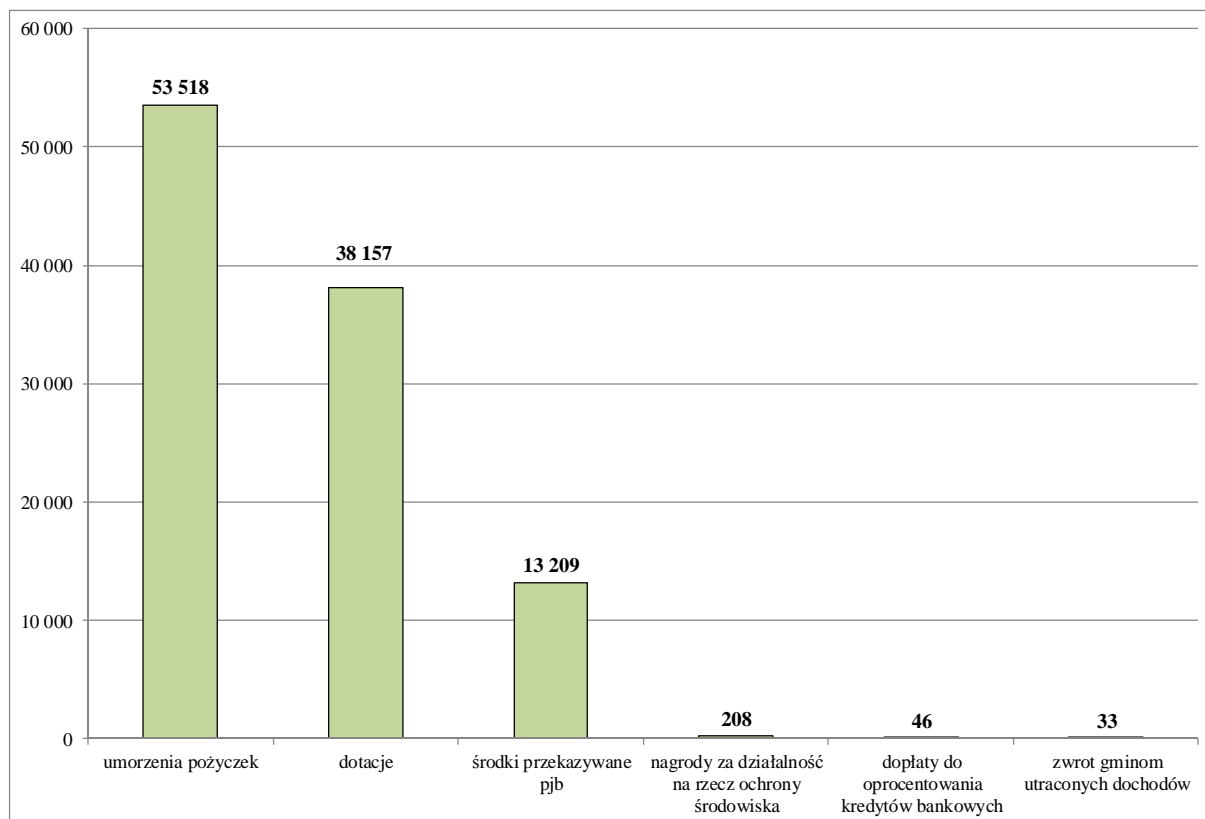
Przedsięwzięcia proekologiczne współfinansowane ze środków unijnych były wspierane w formie pożyczek preferencyjnych i pomostowych. Na współfinansowanie projektów z udziałem Funduszu Spójności i funduszy strukturalnych wypłacono w 2014 roku 32 821 tys. zł.

### 3.2. FINANSOWANIE BEZZWROTNE

Finansowanie bezzwrotne obejmowało: umorzenia pożyczek, dotacje, dopłaty do oprocentowania kredytów bankowych, środki przekazywane państwowym jednostkom budżetowym za pośrednictwem rezerwy celowej budżetu państwa, nagrody za działalność na rzecz ochrony środowiska oraz zwrot gminom utraconych dochodów. Łączna wartość pomocy bezzwrotnej udzielonej w 2014 roku przez Fundusz wyniosła 105 171 tys. zł.

Rys. 8. Finansowanie bezzwrotne w 2014 roku

[w tys. zł]



### 3.2.1. Dotacje, dopłaty do oprocentowania kredytów bankowych i przekazanie środków

W 2014 roku wypłacono środki finansowe w formie dotacji (łącznie z dopłatami do oprocentowania kredytów) oraz w ramach przekazania środków państwowym jednostkom budżetowym w wysokości 51 412 tys. zł.

Dotacji na cele inwestycyjne wypłacono 24 731 tys. zł. Najwyższy poziom wydatków miał miejsce w odniesieniu do zadań z zakresu ochrony atmosfery i ochrony wód.

W formie dotacji na cele bieżące wypłacono 13 426 tys. zł. W tym zakresie dofinansowanie w 2014 roku objęło przede wszystkim wydatki na profilaktykę zdrowotną dzieci, edukację ekologiczną, ochronę różnorodności biologicznej i funkcji ekosystemów oraz gospodarkę odpadami i ochronę powierzchni ziemi.

W 2014 roku kontynuowane były również dopłaty do oprocentowania kredytów bankowych. Środki przekazywane były na podstawie umów kredytowych, które zostały zawarte przez wnioskodawców z bankami w latach wcześniejszych. Razem wysokość dopłat Funduszu do oprocentowania kredytów bankowych w 2014 roku wyniosła 46 tys. zł.

W ramach środków przekazywanych państwowym jednostkom budżetowym za pośrednictwem rezerwy celowej budżetu państwa w 2014 roku wypłacono kwotę 13 209 tys. zł, w głównej mierze z przeznaczeniem na doposażenie w sprzęt do likwidacji zagrożeń ekologicznych jednostek Państwowej Straży Pożarnej województwa śląskiego, zadania realizowane przez regionalne zarządy gospodarki wodnej z zakresu ochrony przeciwpowodziowej oraz monitoring środowiska.

Wysokość wypłaconych środków w podziale na kierunki finansowania w latach 2012 – 2014 przedstawiono w Tabeli nr 10.



**Tabela nr 10. Dotacje, dopłaty do oprocentowania kredytów bankowych oraz przekazanie środków państwowym jednostkom budżetowym** [w tys. zł]

Lp.	Kierunki finansowania	2012	2013	2014
1.	Ochrona wód	9 209	8 566	5 826
2.	Gospodarka wodna	7 466	3 476	2 702
3.	Gospodarka odpadami i ochrona powierzchni ziemi	3 266	1 077	1 160
4.	Ochrona atmosfery	10 143	10 144	14 429
5.	Zapobieganie poważnym awariom	8 074	6 924	11 444
6.	Ochrona różnorodności biologicznej i funkcji ekosystemów	1 992	1 272	2 754
7.	Edukacja ekologiczna	2 844	3 766	3 687
8.	Monitoring środowiska	2 951	2 800	2 717
9.	Opracowania i ekspertyzy	1 971	567	692
10.	Wspomaganie systemu kontroli wnoszenia opłat za korzystanie ze środowiska	70	552	45
11.	Profilaktyka zdrowotna	5 918	5 476	5 956
	<b>Razem</b>	<b>53 904</b>	<b>44 620</b>	<b>51 412</b>

### 3.2.2. Umorzenia udzielonych pożyczek

W 2014 roku kwota umorzeń od udzielonych pożyczek wyniosła 53 518 tys. zł. Rada Nadzorcza Funduszu w 2014 roku rozpatrzyła 199 wniosków o umorzenie, w tym 189 pozytywnie, 10 negatywnie.

Podstawowym warunkiem umorzenia części pożyczki było terminowe zakończenie i rozliczenie realizacji zadania, osiągnięcie określonego umową efektu ekologicznego i rzeczowego oraz spłata co najmniej 50% pożyczki. Pożyczkobiorca zobowiązany był także do wywiązywania się z obowiązku wnoszenia opłat i kar przewidzianych w ustawie Prawo ochrony środowiska oraz z zobowiązań na rzecz Funduszu.

Przy rozpatrywaniu wniosków o częściowe umorzenie pożyczek brane były pod uwagę Zasady obowiązujące w Funduszu w dniu złożenia wniosku o umorzenie. Na wysokość umorzenia miały wpływ: zmniejszenie wymiaru planowanych do osiągnięcia efektów rzeczowych i ekologicznych, wydłużenie terminów realizacji zadań, terminowość regulowania zobowiązań na rzecz Funduszu.

W 2014 roku częściowe umorzenie pożyczek mogło być udzielone do wysokości:

- 20% wykorzystanej pożyczki, bez warunku przeznaczenia umorzonej kwoty na nowe zadanie ekologiczne,
- 40% wykorzystanej pożyczki, pod warunkiem przeznaczenia umorzonej kwoty na realizację nowego zadania ekologicznego, zgodnego z celami określonymi w ustawie Prawo ochrony środowiska. Jednostki samorządu terytorialnego, które na mocy decyzji Ministra właściwego do spraw finansów publicznych były uprawnione do poboru subwencji wyrównawczej w roku,





w którym składany był wniosek o umorzenie części pożyczki, mogły ubiegać się o umorzenie do 45% wykorzystanej pożyczki.

### 3.2.3. Nagrody za działalność

Fundusz przyznaje nagrody za działalność na rzecz ochrony środowiska i gospodarki wodnej, niezwiązaną z wykonaniem obowiązków pracowników administracji rządowej i samorządowej, w oparciu o ustawę Prawo ochrony środowiska.

Nagrody w 2014 roku były przyznawane przez Fundusz między innymi:

- z okazji Dnia Ziemi tzw. „Zielone czeki”,
- w konkursie „EkoAktywni” skierowanym do organizacji społecznych o charakterze lokalnym prowadzących działalność lub realizujących programy z zakresu edukacji ekologicznej, ochrony przyrody, profilaktyki zdrowotnej dzieci.
- w konkursie „EkoInstalacja’2014” na projekt modeli instalacji środowiskowych dla studentów uczelni wyższych studiów stacjonarnych i niestacjonarnych I i II stopnia, jednolitych studiów magisterskich oraz uczestników studiów doktoranckich studiujących na uczelniach wyższych na terenie Województwa Śląskiego.

Łącznie w 2014 roku na nagrody za działalność na rzecz ochrony środowiska wypłacono 208 tys. zł.

*Wykaz nagród przyznanych przez WFOŚiGW w Katowicach w 2014 roku stanowi Załącznik nr 9.*

### 3.2.4. Zwrot gminom utraconych dochodów

Zgodnie z Ustawą o podatkach i opłatach lokalnych oraz rozporządzeniem Ministra Środowiska w sprawie zwrotu gminom utraconych dochodów z tytułu zwolnienia z podatku od nieruchomości będących własnością Skarbu Państwa, gruntów pokrytych wodami jezior o ciągłym dopływie lub odpływie wód powierzchniowych oraz gruntów zajętych pod sztuczne zbiorniki wodne obowiązki rekompensowania utraconych dochodów przekazano wojewódzkim funduszom.

W 2014 roku rozpatrzono pozytywnie 15 wniosków o zwrot utraconych dochodów z tytułu zwolnienia z podatku od nieruchomości złożonych przez gminy województwa śląskiego. Łączna kwota wypłat w 2014 roku z tego tytułu wyniosła 33 tys. zł. Dla porównania w 2013 roku wypłacono gminom 30 tys. zł.

*Wykaz gmin, które uzyskały zwrot utraconych dochodów z tytułu zwolnienia z podatku od nieruchomości będących własnością Skarbu Państwa, gruntów pokrytych wodami jezior o ciągłym dopływie lub odpływie wód powierzchniowych oraz gruntów zajętych pod sztuczne zbiorniki wodne w 2014 roku stanowi Załącznik nr 10.*

## 4. NADZÓR WŁAŚCICIELSKI

Na dzień 31 grudnia 2014 roku Fundusz wykonywał prawa z akcji lub udziałów w siedmiu spółkach, z tego trzy spółki były w stanie upadłości lub likwidacji, a pozostałe cztery prowadziły czynną działalność związaną z ochroną środowiska.

Fundusz wszedł w posiadanie akcji i udziałów w spółkach pod rządami ustawy Prawo ochrony środowiska, obowiązującej do końca 2009 roku, która przewidywała nabywanie przez wojewódzkie fundusze aktywów w spółkach, jeżeli ich statutowym lub ustawowym przedmiotem działalności była ochrona środowiska i gospodarka wodna. W przypadku podmiotów działających poza tą sferą, ustawa zezwalała na zaangażowanie kapitałowe i obejmowanie udziałów lub akcji wyłącznie w drodze zamiany za wierzytelności z tytułu opłat za gospodarcze korzystanie ze środowiska i kar (tzw. spółki za wierzytelności).

Wartość księgową akcji i udziałów posiadanych przez Fundusz na dzień 31 grudnia 2014 roku wyniosła **38 411 302,87 zł**.





Zmiana w stosunku do stanu wartości akcji i udziałów na dzień 31.12.2013 roku dotyczyła wyłącznie spółki Ekofol II S.A. z siedzibą w Bytomiu. Zgodnie z zapisami Polityki rachunkowości Funduszu, w związku z rozpoczęciem procesu likwidacji Spółki, wartość księgową akcji zmniejszono do 0,00 zł.

*Wartość akcji i udziałów spółek będących w posiadaniu WFOŚiGW w Katowicach według stanu na 31.12.2014 roku przedstawiono w Załączniku nr 11.*

## 5. POMOC PUBLICZNA

Zgodnie z ustawą o postępowaniu w sprawach dotyczących pomocy publicznej Fundusz jest podmiotem udzielającym pomocy publicznej w rozumieniu Traktatu o funkcjonowaniu Unii Europejskiej.

Wykonując obowiązujące prawo w 2014 roku Fundusz udzielał pomocy publicznej w ramach:

- pomocy de minimis zgodnie z Rozporządzeniem Komisji (UE) nr 1407/2013 z dnia 18 grudnia 2013 roku w sprawie stosowania art. 107 i 108 Traktatu o funkcjonowaniu Unii Europejskiej do pomocy de minimis,
- pomocy de minimis zgodnie z Rozporządzeniem Komisji (WE) nr 1998/2006 z dnia 15 grudnia 2006 roku w sprawie stosowania art. 87 i 88 Traktatu do pomocy de minimis,
- pomocy horyzontalnej zgodnie z Rozporządzeniem Ministra Środowiska z dnia 2 lipca 2014 roku w sprawie szczegółowych warunków udzielania horyzontalnej pomocy publicznej na niektóre cele z zakresu ochrony środowiska,
- pomocy regionalnej na podstawie rozporządzenia Ministra Środowiska z dnia 17 grudnia 2013 roku w sprawie szczegółowych warunków udzielania regionalnej pomocy publicznej na niektóre cele z zakresu ochrony środowiska.

Ponadto w 2014 roku ukazało się rozporządzenie Rady Ministrów z dnia 30 czerwca 2014 roku w sprawie ustalenia mapy pomocy regionalnej na lata 2014 - 2020.

W przeważającej większości Fundusz w 2014 roku udzielał pomocy publicznej w ramach pomocy de minimis (277 przypadków pomocy publicznej, dla których łączna wartość pomocy brutto wyniosła 15 143 tys. zł).

Dofinansowanie spełniające kryteria dozwolonej pomocy otrzymało 181 podmiotów na realizację 258 zadań.

Wartość pomocy brutto (rozumiana jako ekwiwalent dotacji brutto obliczony zgodnie z rozporządzeniem Rady Ministrów w sprawie szczegółowego sposobu obliczania wartości pomocy publicznej udzielanej w różnych formach) wyniosła 46 881 tys. zł.

Podstawową formą udzielonej przez Fundusz pomocy publicznej w 2014 roku były: pożyczki preferencyjne – 132 umowy, dotacje – 86 umów oraz pożyczki warunkowo umorzone - 80 umów.

Wartość nominalna pomocy w stosunku do ogólnej wartości wynikającej z umów zawartych przez Fundusz w 2014 roku wyniosła 45%. Dla porównania w 2013 roku wskaźnik ten kształtował się na poziomie 21%.

*Wykaz pomocy publicznej udzielonej przez WFOŚiGW w Katowicach w 2014 roku stanowi Załącznik nr 12.*



**Tabela nr 11. Pomoc publiczna udzielona w latach 2012 – 2014**

Lp.	Forma pomocy	Liczba umów w szt.			Wartość pomocy brutto (EDB) w tys. zł		
		2012	2013	2014	2012	2013	2014
1	Pożyczki warunkowo umorzone	101	95	80	7 136	14 681	21 243
2	Dotacje	72	86	86	2 612	3 542	7 193
3	Pożyczki preferencyjne	76	85	132	2 798	4 117	18 297
4	Odroczenie terminu płatności	6	10	9	866	67	148
5	Kredyty preferencyjne	0	1	0	0	21	0
6	Dopłaty do oprocentowania kredytów	5	0	0	119	0	0
<b>Razem</b>		<b>260</b>	<b>277</b>	<b>307</b>	<b>13 531</b>	<b>22 428</b>	<b>46 881</b>

## 6. WYDATKI MAJĄTKOWE WŁASNE

Wydatki majątkowe Funduszu w roku 2014 wyniosły 280 tys. zł.

W roku 2014 kontynuowano umowę w zakresie dostawy i wdrożenia Systemu Informatycznego obejmującego moduły: Budżetowanie, Finanse i Księgowość, Środki Trwałe, Kadry i Płace, Zarządzanie Zasobami Ludzkimi, Zamówienia Publiczne i Archiwum. W ramach realizacji umowy świadczone były usługi serwisu gwarancyjnego w zakresie dostarczonych modułów.

Kontynuując Plan rozwoju IT w latach 2013-2014, w minionym roku zakupiono dyski do macierzy dyskowej. Zakupione dyski powiększyły znacząco powierzchnię dostępną na potrzeby przetwarzania danych oraz przechowywania kopii zapasowych. Realizacja zakupu umożliwiła uzyskanie optymalnego dla potrzeb Funduszu rozwiązania, gwarantującego bardzo wysoki poziom bezpieczeństwa danych, przestrzeń do ich przechowywania, przy jednoczesnym zapewnieniu ich dostępności oraz szybkości przetwarzania. Wraz ze wspomnianymi wyżej dyskami, został zakupiony nowy system operacyjny Windows Serwer 2012.

Realizując politykę zwiększania poziomu bezpieczeństwa sieci i użytkowników, dokonano również zakupu urządzenia typu UTM, służącego do zabezpieczenia sieci komputerowej Funduszu. Podstawowymi funkcjami urządzenia jest monitorowanie sieci komputerowej, przeciwdziałanie włamaniom, filtrowanie antywirusowe i antyspamowe.

W celu właściwego zabezpieczenia antywirusowego, zakupiono odpowiadające aktualnym wymaganiom w tym zakresie oprogramowanie z okresem licencji 24 miesiące.

W 2014 roku podobnie jak w latach poprzednich dokonany został także zakup i wymiana wycofanych z eksploatacji komputerów.

Wydatki majątkowe własne obejmowały także zakup bieżącego wyposażenia technicznego biura.



## VII. WNIOSKI I UMOWY O DOFINANSOWANIE ZADAŃ

### 1. WNIOSKI O DOFINANSOWANIE ZADAŃ

Przyjmowanie i rozpatrywanie wniosków o dofinansowanie zadań proekologicznych ze środków Funduszu w 2014 roku odbywało się w ramach naborów wniosków o udzielenie dofinansowania w wyznaczonych terminach. Dzięki takiemu systemowi Fundusz mógł dofinansować zadania najlepiej przygotowane, przynoszące największe efekty ekologiczne przy najniższych kosztach.

Terminy oraz katalog obszarów dotyczących przedsięwzięć objętych naborami lub trybem konkursowym ogłoszony był na stronie internetowej Funduszu.

W ramach naboru na 2014 rok do Biura Funduszu wpłynęły 883 wnioski o dofinansowanie realizacji przedsięwzięć ekologicznych na łączną kwotę 752 065 tys. zł. Natomiast w ramach naboru na 2015 rok wpłynęło 501 wniosków na łączną kwotę 652 050 tys. zł, z tego 47 wniosków uzyskało w 2014 roku decyzję o dofinansowaniu zadania.

Zarząd i Rada Nadzorcza podjęły decyzje o dofinansowaniu 777 zadań, przeznaczając na ich realizację 454 444 tys. zł. Pozytywnie rozpatrzono:

- 83 wnioski z zakresu ochrony i zrównoważonego gospodarowania zasobami wodnymi , w tym:
  - 40 wniosków z zakresu ochrony wód,
  - 43 wnioski z zakresu gospodarki wodnej,
- 56 wniosków z zakresu gospodarki odpadami i ochrony powierzchni ziemi,
- 270 wniosków z zakresu ochrony atmosfery,
- 34 wnioski z zakresu ochrony różnorodności biologicznej i funkcji ekosystemów,
- 176 wniosków z zakresu edukacji ekologicznej,
- 6 wniosków z zakresu zapobiegania poważnym awariom,
- 18 wniosków z zakresu opracowań i ekspertyz,
- 1 wniosek z zakresu monitoringu środowiska,
- 1 wniosek z zakresu wspomagania systemu kontroli wnoszenia opłat za korzystanie ze środowiska,
- 132 wnioski z zakresu profilaktyki zdrowotnej.

Procedura rozpatrywania wniosków nie została zakończona podjęciem decyzji o dofinansowaniu dla 153 wniosków z następujących przyczyn:

- rezygnacja wnioskodawców z realizacji zadań,
- niezgodność z Listą przedsięwzięć priorytetowych planowanych do dofinansowania ze środków Funduszu na 2014 rok,
- złożenie wniosków po terminie naborów,
- brak uzupełnień w wymaganym terminie,
- brak zgodności z obowiązującymi w Funduszu regulaminami dofinansowania zadań,
- niespełnienie wymagań formalnych,
- niska ocena merytoryczna złożonych wniosków,
- wnioski w trakcie uzupełnień przewidziane do rozpatrzenia w 2015 roku.

Ponadto do Funduszu wpłynęły 4 wnioski o udzielenie promesy dofinansowania zadań. Organy Funduszu podjęły uchwały o udzieleniu promesy dofinansowania na kwotę 52 094 tys. zł.

Zestawienie wniosków o środki WFOŚiGW w Katowicach przedstawiono w Załączniku nr 13 natomiast stan realizacji zadań na 2014 rok w podziale na kierunki finansowania ochrony środowiska przedstawiono w Załączniku nr 14.

## 2. ZAWARTE UMOWY

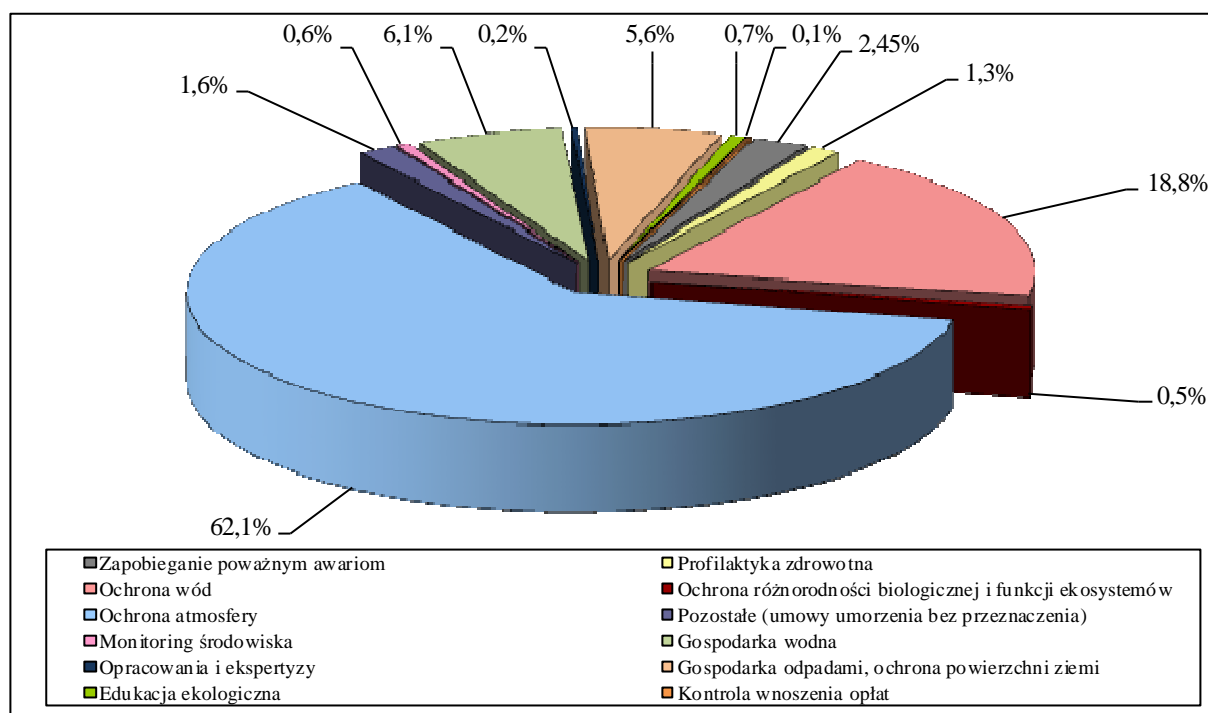
W 2014 roku zawarto 1 022 umów o dofinansowanie zadań ze środków Funduszu na kwotę ogółem 486 571 tys. zł. Struktura zawartych umów przedstawia się następująco:

- 410 umów dotacji na kwotę 37 090 tys. zł,
- 33 umowy przekazania środków państwowym jednostkom budżetowym na kwotę 12 247 tys. zł,
- 336 umów pożyczek na kwotę 373 457 tys. zł,
- 189 umów umorzenia pożyczek na kwotę 53 518 tys. zł,
- 20 umów w ramach bankowych linii kredytowych na kwotę 863 tys. zł,
- 34 umowy zawarte w ramach środków udostępnionych przez Narodowy Fundusz na kwotę 9 396 tys. zł.

Największa liczba zawartych umów w 2014 roku dotyczyła dofinansowania zadań z zakresu ochrony atmosfery - 455 umów. Największy udział finansowy w 2014 roku miały umowy, w ramach których dofinansowywano zadania mające na celu ochronę atmosfery – 62%. Wysoki udział wartościowy miały także umowy na zadania z zakresu ochrony zasobów wodnych – 25%.

Zestawienie zbiorcze umów zawartych w 2014 roku ze środków WFOŚiGW w Katowicach przedstawia Załącznik nr 15.

**Rys. 9. Struktura udzielonego dofinansowania (na podstawie umów zawartych w 2014 roku)**





## 2.1. UMOWY DOTACJI, PRZEKAZANIA ŚRODKÓW I POŻYCZEK

Wypłaty środków Funduszu dokonywane są na podstawie umów dotacji, umów przekazania środków oraz umów pożyczek. Część umów to umowy wieloletnie, z których wynikają zobowiązania do realizacji w latach następnych. Na koniec 2014 roku wielkość zobowiązań wynikających z zawartych umów wyniosła 169 727 tys. zł.

*Wykaz zawartych w roku 2014 umów dotacji, przekazania środków i pożyczek zawierają Załączniki nr 15a, 15b i 15c.*

## 2.2. UMOWY UMORZENIA POŻYCZEK

Na podstawie podjętych przez Radę Nadzorczą uchwał, w 2014 roku zawarto 189 umów umorzenia, na kwotę 53 518 tys. zł.

Uzyskane z umorzenia części pożyczek środki, beneficjenci przeznaczali w ponad 85% na realizację nowych zadań ekologicznych, zgodnych z celami określonymi w ustawie Prawo ochrony środowiska. System warunkowych umorzeń stymulował realizację kolejnych przedsięwzięć związanych z ochroną środowiska na terenie województwa śląskiego. Najwięcej środków przeznaczonych zostało na dofinansowanie zadań z zakresu ochrony atmosfery 31 662 tys. zł oraz ochronę wód 10 015 tys. zł.

Część pożyczkobiorców, którzy nie planują w najbliższym czasie realizacji kolejnych zadań związanych z ochroną środowiska, skorzystała z preferencyjności udzielanego przez Fundusz dofinansowania, wnioskując o udzielenie częściowych umorzeń w niższym wymiarze, ale bez konieczności wskazywania celu ekologicznego.

*Zestawienie umów zawartych w wyniku podjętych decyzji o częściowym umorzeniu zawiera Załącznik nr 15d.*

## 2.3. UMOWY W RAMACH BANKOWYCH LINII KREDYTOWYCH

W 2014 roku kontynuowana była linia kredytowa „Dom energooszczędny” z przeznaczeniem na budowę obiektów energooszczędnych w zakresie obejmującym zakup i montaż:

- urządzeń niekonwencjonalnych źródeł ciepła (pompy ciepła, kolektory słoneczne),
- układów wentylacji mechanicznej z odzyskiem ciepła (tylko dla układów, dla których odzysk ciepła wynosi min. 75%),
- systemu wymiennika gruntowego,
- instalacji ogrzewania,
- materiałów izolacyjnych ścian, stropów, dachów, posadzek,
- stolarki okiennej i drzwiowej.

Realizowana była także umowa bankowej linii kredytowej „Ograniczenie emisji zanieczyszczeń do atmosfery”.

Kredytowaniem objęte zostały następujące zadania:

- budowa, modernizacja lub wymiana na bardziej efektywne ekologicznie i energetycznie systemy grzewcze oraz układy technologiczne, przeznaczone do ogrzewania pomieszczeń, podgrzewania wody oraz wytwarzania ciepła technologicznego dla istniejących obiektów,
- budowa systemów z udziałem niekonwencjonalnych źródeł energii,
- zastosowanie rozwiązań technicznych zmniejszających straty ciepła w obiektach, dla których pozwolenie na użytkowanie wydano przed 01.01.1993 r. wraz z demontażem, transportem i unieszkodliwieniem poprzez składowanie odpadów zawierających azbest.



Linia dedykowana była osobom fizycznym, w tym prowadzącym działalność gospodarczą i wspólnotom mieszkaniowym.

Linie bankowe obsługiwane były przez banki wybrane w drodze przetargu, tj.: Bank Ochrony Środowiska S.A. oraz Krakowski Bank Spółdzielczy wraz z Bankiem Spółdzielczym w Raciborzu.

Łącznie podpisano 20 umów kredytowych na kwotę 863 tys. zł. Z bankowych linii kredytowych korzystały w głównej mierze osoby fizyczne realizujące przedsięwzięcia proekologiczne.

*Wykaz umów kredytów zawartych w 2014 roku w bankowych liniach kredytowych zawiera Załącznik nr 15e.*

#### **2.4. UMOWY W RAMACH ŚRODKÓW UDOSTĘPNIONYCH PRZEZ NARODOWY FUNDUSZ**

Na podstawie umów udostępnienia środków zawartych w latach poprzednich z Narodowym Funduszem na przedsięwzięcia:

- zgodne z gminnymi programami usuwania azbestu i wyrobów zawierających azbest, w zakresie demontażu, zbierania, transportu oraz unieszkodliwiania lub zabezpieczenia odpadów zawierających azbest (umowa zawarta 31.12.2010 roku),
- w ramach programu priorytetowego "Likwidacja niskiej emisji wspierająca wzrost efektywności energetycznej i rozwój rozproszonych odnawialnych źródeł energii. Część 1) Program pilotażowy KAWKA" (umowa zawarta 20.11.2013 roku),

w 2014 roku zawarto 34 umowy dotacji na kwotę 9 396 tys. zł.

*Wykaz zawartych w roku 2014 umów w ramach środków udostępnionych przez Narodowy Fundusz zawiera Załączniki nr 15f.*



## VIII. EFEKTY EKOLOGICZNE I RZECZOWE Z UMÓW ZAWARTYCH W 2014 ROKU

Ustawowym celem realizowanej przez Fundusz pomocy finansowej jest wspieranie działań mających za zadanie ochronę środowiska i gospodarkę wodną. Bezpośrednią miarą działalności Funduszu są efekty rzeczowe i ekologiczne związane z realizacją dofinansowanych przedsięwzięć.

Wykaz efektów ekologicznych i rzeczowych z umów zawartych w 2014 roku stanowi Załącznik nr 16.

### **1. OCHRONA I ZRÓWNOWAŻONE GOSPODAROWANIE ZASOBAMI WODNYMI**

W ramach umów zawartych w 2014 roku zaplanowana została realizacja:

- z zakresu ochrony wód:
  - 134,8 km kanalizacji sanitarnej,
  - 3,6 km kanalizacji deszczowej,
  - 35 szt. przepompowni ścieków,
  - 332 szt. przydomowych oczyszczalni ścieków,
  - 1 674 szt. podłączeń do kanalizacji,
  - 2 oczyszczalni ścieków o łącznej przepustowości 1 105 m<sup>3</sup>/d,
  - 6 zmodernizowanych oczyszczalni ścieków o łącznej przepustowości 23 429 m<sup>3</sup>/d,
  - 1 punkt zlewny ścieków dowożonych,
  - 1 separator ścieków.
- z zakresu gospodarki wodnej:
  - 85,1 km sieci wodociągowej,
  - 1 399 szt. przyłączy wodociągowych,
  - 5 stacji uzdatniania wody o wydajności 17 876 m<sup>3</sup>/d,
  - 3 ujęcia wody o wydajności 3 480 m<sup>3</sup>/d,
  - regulacji koryt rzek i potoków na długości 50 m,
  - 1 radaru meteorologicznego.

W ramach realizacji zadań z zakresu gospodarki wodnej ponad 8,5 mln osób zostanie objętych środkami ochrony przeciwpowodziowej oraz chroniony będzie obszar o powierzchni 41 700 km<sup>2</sup>.

Do najważniejszych inwestycji obejmujących zakres ochrony wód, do których przystąpiono w 2014 roku należą zadania:

- Węzeł oczyszczania ścieków dla instalacji odsiarczania spalin w elektrowni w Rybniku. Celem inwestycji realizowanej przez EDF POLSKA S.A. jest modernizacja oczyszczalni ścieków przemysłowych na terenie Elektrowni w Rybniku o wydajności 16 560 m<sup>3</sup>/d i dostosowanie jej do wymogów polskiego i unijnego prawa poprzez dobudowę węzła oczyszczania ścieków przemysłowych pochodzących z instalacji mokrego odsiarczania spalin. Pozwoli to na zwiększenie skuteczności oczyszczania ścieków w elektrowni poprzez uruchomienie obiektu oczyszczającego ścieki przemysłowe z metali ciężkich w technologii chemiczno-





biologicznej oraz zwiększenie przepustowości oczyszczalni ścieków przemysłowo-deszczowych do 19 704 m<sup>3</sup>/d.

- Modernizacja oczyszczalni ścieków przemysłowych w Chorzowie, przy ul. Narutowicza 15. Beneficjentem środków Funduszu są Zakłady Azotowe Chorzów S.A. w Chorzowie. Celem inwestycji jest modernizacja oczyszczalni ścieków przemysłowych na terenie Zakładów Azotowych Chorzów S.A. w Chorzowie o wydajności 520 m<sup>3</sup>/d i dostosowanie jej do wymogów polskiego i unijnego prawa. Pozwoli to na zwiększenie wydajności procesu denitryfikacji (redukcji ładunku azotu), redukcji ChZT i BZT-5 oraz jej przepustowości do 580 m<sup>3</sup>/d. Prace polegają na budowie lub modernizacji obiektów: przepompowni ścieków z kratą koszową, zbiornika retencyjno-uśredniającego, reaktora SBR, zbiornika osadu, zbiornika buforowego przed złożem, złoża zraszanego, stacji odwadniania osadu, pomieszczenia sterowni, pomieszczenia socjalnego załogi, przyłącza kanalizacji sanitarnej, przyłącza wodociągowego, instalacji wentylacyjnej oraz sieci międzyobiektowych.
- Przebudowa oczyszczalni ścieków Lemna typu stawowego w gminie Świerklaniec na oczyszczalnię mechaniczno-biologiczną realizowana przez Gminę Świerklaniec. Realizacja zadania związana jest z koniecznością zwiększenia przepustowości obiektu jak i koniecznością modernizacji ciągu mechanicznego oraz zabudowy ciągu gospodarki osadowej. W wyniku przebudowy wzrośnie przepustowość oczyszczalni z 922 m<sup>3</sup>/d do 1 500 m<sup>3</sup>/d.
- Przydomowe Biologiczne Oczyszczalnie Ścieków dla mieszkańców Gminy Pietrowice Wielkie sposobem na ochronę środowiska naturalnego gminy i regionu, w ramach zadania realizowanego przez Gminę Pietrowice Wielkie powstaną oczyszczalnie przydomowe na obszarze, na którym budowa kanalizacji sanitarnej z przyczyn technicznych i ekonomicznych jest nieuzasadniona. Przyjęcie takiego rozwiązania ma na celu stopniowe, ale systemowe rozwiązanie oczyszczania ścieków na obszarze gminy. W ramach tej inwestycji dostęp do nowoczesnych systemów odprowadzania i oczyszczania ścieków uzyska 880 osób i wybudowanych zostanie 200 przydomowych oczyszczalni ścieków.

Do najważniejszych inwestycji z zakresu gospodarki wodnej, do których przystąpiono w 2014 roku należą zadania:

- Modernizacja wodociągu DN 800 mm w Piekarach Śląskich Brzozowicach metodą bezwykopową - zadanie realizowane przez Górnośląskie Przedsiębiorstwo Wodociągów S.A. w Katowicach ma na celu modernizację magistrali wodociągowej i ograniczenie strat wody z poziomu 16% do poziomu 1% strat. W ramach zadania zostanie zmodernizowana sieć wodociągowa DN 800 mm o długości 2 959 mb metodą reliningu i z zastosowaniem rękawa elastycznego.
- Rozbudowa wodociągu gminnego - budowa ujęcia i stacji uzdatniania wody w miejscowości Klepaczka - zadanie realizowane przez Gminę Starcza ma na celu budowę ujęcia i stacji uzdatniania wody o wydajności 720 m<sup>3</sup>/d w miejscowości Klepaczka oraz wodociągu tranzytowego o długości 996,7 mb. Z nowego ujęcia wody korzystać będą mieszkańcy miejscowości Łysiec i Klepaczka. W czasie zwiększonego zapotrzebowania na wodę nowa stacja obsługiwać będzie teren całej gminy. W zakres inwestycji wejdzie budowa: budynku stacji uzdatniania wody, odstoju wód popłucznych, dwóch zbiorników retencyjnych oraz wodociągu tranzytowego łączącego SUW z istniejącą siecią.
- Budowa stacji uzdatniania wody łącznie z modernizacją ujęcia i rurociągu wody surowej w Gminie Pilchowice - zadanie realizowane przez Pilchowickie Przedsiębiorstwo Komunalne Spółka z ograniczoną odpowiedzialnością ma na celu budowę nowej stacji, w ramach której powstanie pomieszczenie techniczno-magazynowe, gdzie zamontowane zostaną między



innymi kaskady napowietrzające, pompownie wody surowej, trzy ciągi filtracyjne, pompownie wody uzdatnionej. Ciąg pomocniczy obejmie zespół płuczny (pompownia, dmuchawy), zespół przygotowania sprężonego powietrza dla potrzeb AKPiA oraz stację dozowania podchlorynu sodu. Ilość wody tłoczona do sieci wyniesie Qśrd 1 300 m<sup>3</sup>/d. Prace na ujęcie wody obejmą budowę czterech studni o łącznej wydajności: 2 640 m<sup>3</sup>/d, wybudowany rurociąg wody surowej będzie miał długość 2 168 mb.

- Zaprojektowanie i budowa pod klucz stacji radaru meteorologicznego na Górze św. Anny. Inwestycja jest realizowana przez Instytut Meteorologii i Gospodarki Wodnej w Warszawie. Radar ten umożliwi objęcie skutecznym zasięgiem radarowym obszarów źródłowych Odry, Opawy i Ostrawicy oraz ich górnych biegów, poprawę dokładności pomiaru natężenia opadów i prognozowania zasilania w/w rzek w wody opadowe, monitorowanie groźnych zjawisk meteorologicznych związanych z wiatrem. Inwestycja ta umożliwi lepsze prognozowanie hydrologiczne i sterowanie kaskadą zbiorników w celu uzyskania co najmniej 24 godzinnego czasu wyprzedzenia dla planowanych odpływów z tych zbiorników oraz 48 godzinnego wyprzedzenia ostrzeżeń o katastrofalnych wzrostach stanów wody na dolnej Nysie Kłodzkiej i Odrze poniżej ujścia Nysy. Budowany Radar obejmie ochroną obszar województw: śląskiego, opolskiego i dolnośląskiego na powierzchni 41 700 km<sup>2</sup> oraz 8,5 mln ludzi. Inwestycja ta jest także współfinansowana ze środków wojewódzkich funduszy w Opolu i Wrocławiu.

## 2. GOSPODARKA ODPADAMI I OCHRONA POWIERZCHNI ZIEMI

W 2014 roku Fundusz zawarł umowy z zakresu gospodarki odpadami i ochrony powierzchni ziemi, w tym między innymi na realizację:

- Budowy trzeciej kwatery składowiska odpadów komunalnych w Katowicach,
- Zakupu i montażu linii do recyklingu odpadowych tworzyw sztucznych HDPE w Zawierciu,
- Ucyfrowienia zestawu do diagnostyki rentgenowskiej Quest HF typ QG-50 znajdującego się w siedzibie wnioskodawcy przy ul. Fredry 22 w Katowicach,
- Rozbudowy zakładu unieszkodliwiania odpadów komunalnych zlokalizowanego w Zawierciu,
- Likwidacji "dzikich wysypisk" na terenie miasta Mysłówice,
- Usunięcia przez Gminę Lubomia odpadów niebezpiecznych porzuconych przez nieznanego sprawcę.

## 3. OCHRONA ATMOSFERY

Umowy na realizację zadań związanych z ochroną atmosfery, zawarte w 2014 roku, stworzyły możliwość zmniejszenia emisji zanieczyszczeń do atmosfery o (z wyłączeniem Programu Kawka):

- 278 835 kg/a zanieczyszczeń pyłowych,
- 137 435 359 kg/a zanieczyszczeń gazowych, w tym:
  - 27 187 526 kg/a SO<sub>2</sub>,
  - 2 532 124 kg/a NO<sub>x</sub>,
  - 553 435 kg/a CO,
  - 107 162 194 kg/a CO<sub>2</sub>,
  - 80 kg/a b-a-p.

Umowy na realizację zadań związanych z ochroną atmosfery w ramach Programu „Likwidacja niskiej emisji wspierająca wzrost efektywności energetycznej i rozwój rozproszonych odnawialnych źródeł



energii. Część 1) Program pilotażowy KAWKA”, stworzyły możliwość zmniejszenia emisji zanieczyszczeń do atmosfery o:

- 20 568 kg/a zanieczyszczeń pyłowych PM10, w tym 19 459 kg/a zanieczyszczeń pyłowych PM2,5,
- 3 607 661 kg/a zanieczyszczeń gazowych, w tym:
  - 49 897 kg/a SO<sub>2</sub>,
  - 6 728 kg/a NO<sub>x</sub>,
  - 3 551 021 kg/a CO<sub>2</sub>,
  - 14,5 kg/a b-a-p.

Do najważniejszych zadań należą:

- inwestycje realizowane w ramach lokalnych programów obniżenia emisji w budynkach mieszkalnych na terenie m.in.: Koszęcina (zmniejszenie emisji pyłu o 1 956 kg/a, CO<sub>2</sub> o 64 503 kg/a); Raciborza (zmniejszenie emisji pyłu o 2 329 kg/a, CO<sub>2</sub> o 81 777 kg/a przy produkcji energii ze źródeł odnawialnych min. 54 GJ/a); Rybnika (zmniejszenie emisji CO<sub>2</sub> o 12 470 kg/a przy produkcji energii ze źródeł odnawialnych min. 192 GJ/a); Piekar Śląskich (zmniejszenie emisji pyłu o 3 004 kg/a, CO<sub>2</sub> o 171 193 kg/a przy produkcji energii ze źródeł odnawialnych min. 154 GJ/a); Sośnicowic (zmniejszenie emisji pyłu o 1 025 kg/a, CO<sub>2</sub> o 47 753 kg/a przy produkcji energii ze źródeł odnawialnych min. 215 GJ/a); Zabrze (zmniejszenie emisji pyłu o 75 kg/a, CO<sub>2</sub> o 547 382 kg/a przy produkcji energii ze źródeł odnawialnych min. 361 GJ/a i produkcji energii elektrycznej ze źródeł odnawialnych min. 56.440 kWh/a),
- budowa silników gazowych z generatorami energii elektrycznej oraz kotła gazowego na terenie Wydziału IV ZEC S.A "Murcki" w Katowicach (zmniejszenie emisji pyłu o 9 943 kg/a, CO<sub>2</sub> o 20 667 201 kg/a przy produkcji energii elektrycznej min. 22400 MWh/a),
- budowa instalacji kogeneracyjnej SG-2 w EC "Moszczenica" w Jastrzębiu Zdroju realizowana przez Spółkę Energetyczną "JASTRZĘBIE" S.A. (zmniejszenie emisji pyłu o 9 944 kg/a, CO<sub>2</sub> o 27 429 252 kg/a przy produkcji energii elektrycznej min. 23 000 MWh/a),
- budowa instalacji odsiarczania spalin metodą mokrą wapienno-gipsową w elektrowni w Rybniku realizowana przez EDF POLSKA S.A. (zmniejszenie emisji SO<sub>2</sub> o 22 230 000 kg/a),
- budowa instalacji odazotowania spalin w elektrowni w Rybniku realizowana przez EDF POLSKA S.A. (zmniejszenie emisji NO<sub>x</sub> o 2 321 000 kg/a),
- modernizacja układu odpylania spalin za kotłem WR 25 nr 1 w Wydziale III" Mysłowice" w Mysłowicach (zmniejszenie emisji pyłu o 45 946 kg/a) oraz za kotłem WR 25 nr 3 w Wydziale I "Kazimierz" w Sosnowcu (zmniejszenie emisji pyłu o 28 286 kg/a),
- zastosowanie pomp ciepła w ramach wykorzystania ciepła odpadowego z chłodni wentylatorowej KWK Knurów - Szczygłowice dla potrzeb budynku Miejskiego Ośrodka Sportu i Rekreacji w Knurowie przy ul. Górniczej 2. Zadanie realizowane przez Gminę Knurów pozwala na produkcję energii cieplej z pomp ciepła na poziomie co najmniej 6 446 GJ/a.

Ponadto spółdzielnie mieszkaniowe dokonały termomodernizacji wielu kolejnych budynków mieszkalnych wielorodzinnych na terenie naszego województwa. Kontynuowane były również, realizowane przez jednostki sektora finansów publicznych, działania związane z termomodernizacją obiektów oświatowych i służby zdrowia. Państwowe jednostki budżetowe zrealizowały kolejne zadania obejmujące modernizację źródeł ciepła, wymianę instalacji c.o. oraz termoizolację swoich budynków.

W kilkunastu miastach z sukcesem rozpoczęto wdrażanie inwestycji w ramach drugiego etapu Programu KAWKA - współfinansowanego ze środków Narodowego Funduszu programu, którego



celem jest ograniczenie niskiej emisji ze spalania węgla poprzez m.in. modernizację źródeł ciepła i termomodernizację budynków mieszkalnych.

Przeprowadzona została modernizacja systemu produkcji ciepła przez inne podmioty, w tym z zastosowaniem źródeł energii odnawialnej:

- budowa elektrowni fotowoltaicznych:
  - ✓ w Katowicach realizowana przez Rzymskokatolicką Parafię Matki Bożej Nieustającej Pomocy,
  - ✓ w Lublińcu realizowana przez firmę Andrzej Herbowski ELHAND – TRANSFORMATORY,
  - ✓ w Częstochowie realizowana przez Polontex S.A.,
  - ✓ w Siemianowicach Śląskich realizowana przez Przedsiębiorstwo "OPA-LABOR" Sp. z o.o.,
  - ✓ w Gliwicach realizowana przez Przedsiębiorstwo Składowania i Utylizacji Odpadów Sp. z o.o.,
  - ✓ w Ustroniu realizowana przez Spółdzielnię Mieszkaniową "ZACISZE",
  - ✓ na terenie Gminy Kroczyce realizowane przez Zajazd Jurajski Spółka Jawna Brewka Marcin, Brewka Barbara wraz z zabudową instalacji kolektorów słonecznych,
- zabudowa instalacji kolektorów słonecznych do wspomagania przygotowania ciepłej wody użytkowej dla łaźni w budynku laboratorium Zakładu Wodociągów i Kanalizacji Sp. z o.o. w Raciborzu,
- budowa kotła termo olejowego w systemie ORC i turbogeneratorsa do produkcji energii elektrycznej i ciepłej w wysokosprawnej kogeneracji w Żorach realizowana przez Agencję Rozwoju Przedsiębiorczości Sp. z o. o.

#### 4. ZAPOBIEGANIE POWAŻNYM AWARIOM

W zakresie zapobiegania poważnym awariom w 2014 roku zawarto umowy o dofinansowanie zadań realizowanych przez Komendę Wojewódzkiej Państwowej Straży Pożarnej oraz Oddział Wojewódzki Związku Ochotniczych Straży Pożarnych Rzeczypospolitej Polskiej.

W ramach zadań realizowanych przez Komendę Wojewódzkiej Państwowej Straży Pożarnej dofinansowano zakup między innymi 20 samochodów specjalistycznych w tym:

- samochodu dowodzenia i łączności,
- średniego samochodu ratownictwa technicznego,
- lekkiego samochodu ratownictwa technicznego,
- czterech ciężkich samochodów ratowniczo-gaśniczych,
- dziewięciu średnich samochodów ratowniczo-gaśniczych,
- dwóch lekkich samochodów do przewozu neutralizatorów, sorbentów oraz uczestników akcji ratowniczych,
- lekkiego samochodu ratownictwa technicznego,
- samochodu gaśniczego – ciągnika siodłowego z naczepą cysterną do wody.

W ramach zadań realizowanych przez Oddział Wojewódzki Związku Ochotniczych Straży Pożarnych Rzeczypospolitej Polskiej dofinansowano zakup między innymi:

- dwóch ciężkich samochodów ratowniczo-gaśniczych,
- osiemnastu średnich samochodów ratowniczo-gaśniczych,
- pięciu lekkich samochodów pożarniczych.



Zbiorcze zestawienie efektów ekologicznych i rzeczowych z umów zawartych w 2014 roku przedstawiono w poniższych tabelach.

**Tabela nr 12. Efekty ekologiczne z umów pożyczek, dotacji i przekazania środków zawartych w 2014 roku**

Lp.	Nazwa efektu	Jedn. miary	Wielkość planowana
<b>1. Ochrona i zrównoważone gospodarowanie zasobami wodnymi</b>			
1	Odprowadzanie ścieków z n połączeń do budynków	sztuki	1 440
2	RLM oczyszczalni (dla oczyszczalni przydomowych)	RLM	1 451
3	Liczba dodatkowych osób korzystających z ulepszonego oczyszczania ścieków	RLM	13 783
4	Oczyszczanie ścieków do wymogów określonych w Rozporządzeniu Ministra Środowiska z dn 24.07.2006 r w sprawie warunków jakie należy spełnić przy wprowadzaniu ścieków do wód lub ziemi oraz w sprawie substancji szczególnie szkodliwych dla środowiska wodnego lub w pozwoleniu wodno-prawnym w przypadku, w których jest to wymagane	liczba zadań	3
5	Oczyszczanie ścieków w ilości n do parametrów określonych w pozwoleniu wodnoprawnym na odprowadzanie ścieków oczyszczonych	m <sup>3</sup> /d	5 910
6	Odprowadzanie wód opadowych	liczba zadań	1
7	Przepustowość modernizowanej kanalizacji	RLM	10 862
8	Przepustowość obiektu poddanego modernizacji (oczyszczalnie komunalne)	RLM	22 358
9	Dostawa wody do picia, o jakości zgodnej z Rozporządzeniem Ministra Zdrowia z dnia 29 marca 2007 r. z późn. zm. w sprawie jakości wody przeznaczonej do spożycia przez ludzi	liczba zadań	18
10	Liczba ludności objętej środkami ochrony przeciwpowodziowej	osoby	8 500 864
11	Obszar chroniony	km <sup>2</sup>	41 700
12	przepływ wód	m <sup>3</sup> /s	12
13	Zmniejszenie strat wody	liczba zadań	10
<b>2. Gospodarka odpadami i ochrona powierzchni ziemi</b>			
1	Gospodarcze wykorzystanie odpadów	Mg/a	450
2	Minimalizacja ilości wytwarzanych odpadów	Mg/a	0
3	Pojemność składowiska	m <sup>3</sup>	336 500
4	Powierzchnia zagospodarowanego przyrodniczo terenu	ha	5
5	Przesortowanie odpadów	Mg/a	20 000
6	Redukcja odpadów biodegradowalnych kierowanych do składowania	Mg/a	10 000
7	Selektywne zebranie i przekazanie do odzysku, recyklingu lub unieszkodliwiania w skali roku co najmniej	Mg/a	4 200
8	Termiczne unieszkodliwienie odpadów	Mg	71
9	Unieszkodliwianie odpadów	Mg	2 072
10	Unieszkodliwienie odpadów - składowanie	Mg	3 449
11	Zmniejszenie ilości odpadów komunalnych kierowanych do unieszkodliwiania na składowisku odpadów	Mg/a	6 600
<b>3. Ochrona atmosfery</b>			
1	Zmniejszenie emisji zanieczyszczeń gazowych - b-a-p	kg/a	69



2	Zmniejszenie emisji zanieczyszczeń gazowych - CO	kg/a	422 762
3	Zmniejszenie emisji zanieczyszczeń gazowych - CO <sub>2</sub>	kg/a	101 045 137
4	Zmniejszenie emisji zanieczyszczeń gazowych - NO <sub>x</sub>	kg/a	2 500 521
5	Zmniejszenie emisji zanieczyszczeń gazowych - SO <sub>2</sub>	kg/a	27 057 496
6	Zmniejszenie emisji zanieczyszczeń pyłowych	kg/a	215 455
7	Oszczędność energii	GJ/a	205 251
8	Oszczędność energii elektrycznej	kWh/a	705 339
9	Produkcja energii cieplnej z biomasy	GJ/a	55
10	Produkcja energii cieplnej z instalacji solarnej	GJ/a	5 417
11	Produkcja energii cieplnej z pomp ciepła	GJ/a	16 117
12	Produkcja energii elektrycznej ze źródeł energii odnawialnej	kWh/a	6 468 564
13	Produkcja energii elektrycznej ze źródeł konwencjonalnych	MWh/a	45 400
14	Unieszkodliwienie azbestu	Mg	63
<b>4. Zapobieganie poważnym awariom</b>			
1	Poprawa możliwości jednostek straży pożarnej w zakresie likwidacji i zwalczania skutków poważnych awarii, powodzi, wypadków i katastrof chemicznych i ekologicznych.	liczba zadań	4

**Tabela nr 13. Efekty rzeczowe z umów pożyczek, dotacji i przekazania środków zawartych w 2014 roku**

Lp.	Nazwa efektu	Jedn. miary	Wielkość planowana
<b>1. Ochrona i zrównoważone gospodarowanie zasobami wodnymi</b>			
1	Kanalizacja sanitarna o długości	mb	108 474
2	Przepompownie	szt.	29
3	Kanalizacja deszczowa o długości	mb	3 438
4	Separator	szt.	1
5	Modernizacja oczyszczalni ścieków	szt./m <sup>3</sup> /d	6/23 429
6	Oczyszczalnia ścieków komunalnych	szt./m <sup>3</sup> /d	2/1 105
7	Przydomowe oczyszczalnie ścieków	szt.	329
8	Punkt zlewny	szt.	1
9	Radar meteorologiczny	kpl.	1
10	Regulacja cieków na długości	mb	50
11	Usuwanie szkód powodziowych	zadania	1
12	Stacja uzdatniania wody o wydajności	szt./m <sup>3</sup> /d	5/17 876
13	Przyłącza wodociągowe	szt.	1 325
14	Sieć wodociągowa o długości	mb	77 856
15	Ujęcie wody o wydajności	szt./m <sup>3</sup> /d	3/3 480
16	Usuwanie szkód powodziowych	zadania	1
17	Przepompownia wód opadowych	szt./m <sup>3</sup> /h	1/800





<b>2. Gospodarka odpadami i ochrona powierzchni ziemi</b>			
1	Unieszkodliwienie odpadów - składowanie	m <sup>2</sup>	270 855
2	Usunięcie i unieszkodliwienie odpadów nielegalnie magazynowanych	Mg	2 143
3	Zakup urządzeń zapobiegających powstawaniu odpadów.	kpl.	1
4	Pojemność składowiska	m <sup>3</sup>	336 500
5	Składowisko odpadów - żywotność	a	15
6	Powierzchnia zagospodarowanego przyrodniczo terenu	ha	5,30
7	instalacja, linia technologiczna, urządzenie o wydajności w Mg	mg/a	40 600,
<b>3. Ochrona atmosfery</b>			
1	Instalacja fotowoltaiczna	m <sup>2</sup>	12 482
2	Instalacja fotowoltaiczna - POE	kpl.	42
3	Instalacja odpylania spalin	kpl.	2
4	Instalacja odsiarczania spalin	kpl.	1
5	Instalacja ogrzewania	kpl.	163
6	Instalacja solarna - POE	kpl.	259
9	Kolektory słoneczne	m <sup>2</sup>	2 256
10	Oświetlenie energooszczędne - punkty świetlne	kpl.	919
11	Pompa ciepła	kpl.	15
12	Pozostałe inwestycje z zakresu ochrony atmosfery w tym instalacja odazotowania spalin	kpl.	6
13	Sieci ciepłne wraz z przyłączami	m	8 695
14	Termoizolacja obiektów	kpl.	496
15	Układ kogeneracji w oparciu o konwencjonalne źródło energii	kpl.	3
16	Układ kogeneracji w oparciu o odnawialne źródło energii	kpl.	1
17	Unieszkodliwianie azbestu	m <sup>2</sup>	7 783
18	Wentylacja mechaniczna z odzyskiem	kpl.	10
19	Węzeł ciepłny	kpl.	56
20	Zlikwidowane dotychczasowe źródło ciepła	kpl.	651
21	Źródło ciepła opalane biomasą	kpl.	1
22	Źródło ciepła zasilane energią elektryczną	kpl.	2
23	Źródło ciepła opalane gazem	kpl.	55
24	Źródło ciepła opalane paliwem stałym	kpl.	12
25	Źródło ciepła - POE	kpl.	453
<b>4. Zapobieganie poważnym awariom</b>			
1	Zakup niezbędnego sprzętu	kpl.	4 291
2	Zakup niezbędnego sprzętu	kg	63 520
3	Zakup niezbędnego sprzętu	szt.	300
4	Zakup niezbędnego sprzętu	dm <sup>3</sup>	5 020





**Tabela nr 14. Efekty ekologiczne z umów umorzenia pożyczek zawartych w 2014 roku**

Lp.	Nazwa efektu	Jedn. miary	Wielkość planowana
<b>1. Ochrona i zrównoważone gospodarowanie zasobami wodnymi</b>			
1	RLM kanalizacji	RLM	535
2	Odprowadzanie ścieków z n podłączeń do budynków	szt.	430
3	Stworzenie warunków do oczyszczania ścieków do wymogów określonych w Rozporządzeniu Ministra Środowiska z dnia 24.07.2006 r w sprawie warunków jakie należy spełnić przy wprowadzaniu ścieków do wód lub ziemi oraz w sprawie substancji szczególnie szkodliwych dla środowiska wodnego lub w pozwoleniu wodnoprawnym w przypadku, w których jest to wymagane	liczba zadań	1
4	Ilość ścieków oczyszczanych w dniu uruchomienia oczyszczalni	m <sup>3</sup> /d	2,12
5	Ilość ścieków odprowadzanych do oczyszczalni po wykonaniu kanalizacji	m <sup>3</sup> /d	1,28
6	Zmniejszenie strat wody - średnio dla zadania	%	od 10 do 19
7	Stworzenie możliwości dostawy wody do picia o odpowiedniej jakości	m <sup>3</sup> /d	15,70
<b>2. Gospodarka odpadami i ochrona powierzchni ziemi</b>			
1	Zakup urządzenia do utylizacji lub unieszkodliwienia odpadów	szt.	1
2	Przetworzenie /odpadów przygotowanie do odzysku lub unieszkodliwiania/	Mg/a	30 000
<b>3. Ochrona Atmosfery</b>			
1	Zmniejszenie emisji zanieczyszczeń pyłowych	kg/a	63 380
2	Zmniejszenie emisji zanieczyszczeń gazowych - SO <sub>2</sub>	kg/a	130 030
3	Zmniejszenie emisji zanieczyszczeń gazowych - NO <sub>x</sub>	kg/a	31 603
4	Zmniejszenie emisji zanieczyszczeń gazowych - CO	kg/a	130 673
5	Zmniejszenie emisji zanieczyszczeń gazowych - CO <sub>2</sub>	kg/a	6 117 057
6	Zmniejszenie emisji zanieczyszczeń gazowych - b-a-p	kg/a	11
7	Oszczędność energii	GJ/a	52 188
8	Unieszkodliwienie azbestu	Mg	419
9	Oszczędność energii elektrycznej	kWh/a	1 587 428
10	Produkcja energii cieplnej z instalacji solarnej	GJ/a	329
11	Produkcja energii cieplnej z pomp ciepła	GJ/a	2 190
12	Produkcja energii elektrycznej ze źródeł energii odnawialnej	kWh/a	9 635

**Tabela nr 15. Efekty rzeczowe z umów umorzenia pożyczek zawartych w 2014 roku**

Lp.	Nazwa efektu	Jedn. miary	Wielkość planowana
<b>1. Ochrona i zrównoważone gospodarowanie zasobami wodnymi</b>			
1	Podłączenia	szt.	234
2	Kanalizacja deszczowa	mb	119
3	Kanalizacja sanitarna o długości	mb	26 291



4	Przepompownie	szt.	6
5	przydomowe oczyszczalnie ścieków	szt.	3
6	Prasa do odwadniania osadu	szt.	1
7	Przyłącza wodociągowe	szt.	74
8	Sieć wodociągowa o długości	mb	7 221
<b>2. Gospodarka odpadami i ochrona powierzchni ziemi</b>			
1	Zakup urządzenia do utylizacji lub unieszkodliwienia odpadów	szt.	1
<b>3. Ochrona Atmosfery</b>			
1	Zlikwidowane dotychczasowe źródło ciepła	kpl.	11
2	Źródło ciepła opalane biomasą	kpl.	1
3	Źródło ciepła opalane gazem	kpl.	4
4	Źródło ciepła opalane paliwem stałym	kpl.	22
5	Instalacja fotowoltaiczna	m <sup>2</sup>	328
6	Pompa ciepła	kpl.	1
7	Instalacja ogrzewania	kpl.	7
8	Termoizolacja obiektów	kpl.	60
9	Instalacja odpylania spalin	kpl.	2
10	Instalacja odsiarczania spalin	kpl.	1
11	Oświetlenie energooszczędne	kpl.	2

**Tabela nr 16. Efekty ekologiczne z umów zawartych w 2014 roku w ramach środków udostępnionych przez Narodowy Fundusz**

Lp.	Nazwa efektu	Jedn. miary	Wielkość planowana udział Fundusz	Wielkość planowana udział Narodowego Funduszu
<b>1. Gminne programy usuwania azbestu i wyrobów zawierających azbest</b>				
1	Unieszkodliwienie odpadów - składowanie	Mg	522	536
<b>2. Likwidacja niskiej emisji wspierająca wzrost efektywności energetycznej i rozwój rozproszonych odnawialnych źródeł energii. Część 1) Program pilotażowy KAWKA</b>				
1	Zmniejszenie emisji zanieczyszczeń gazowych - b-a-p	kg/a	15	16
2	Zmniejszenie emisji zanieczyszczeń gazowych - CO <sub>2</sub>	kg/a	3 551 021	3 930 404
3	Zmniejszenie emisji zanieczyszczeń gazowych - NO <sub>x</sub>	kg/a	6 728	7 426
4	Zmniejszenie emisji zanieczyszczeń gazowych - SO <sub>2</sub>	kg/a	49 897	54 472
5	Zmniejszenie emisji zanieczyszczeń pyłowych PM 10, w tym: zmniejszenie emisji zanieczyszczeń pyłowych PM 2,5	kg/a	20 568 19 459	22 679 21 469
6	Oszczędność energii	GJ/a	3 477	4 212
7	Produkcja energii cieplnej z instalacji solarnej	GJ/a	515	567



**Tabela nr 17. Efekty rzeczowe z umów zawartych w 2014 roku w ramach środków udostępnionych przez Narodowy Fundusz**

Lp.	Nazwa efektu	Jedn. miary	Wielkość planowana - udział Fundusz	Wielkość planowana - udział Narodowego Funduszu
<b>1. Gminne programy usuwania azbestu i wyrobów zawierających azbest</b>				
1	Unieszkodliwienie odpadów - składowanie	m <sup>2</sup>	15 953	15 953
2	Unieszkodliwienie odpadów - składowanie	Mg	288	302
<b>2. Likwidacja niskiej emisji wspierająca wzrost efektywności energetycznej i rozwój rozproszonych odnawialnych źródeł energii. Część 1) Program pilotażowy KAWKA</b>				
1	Instalacja ogrzewania	kpl.	24	29
2	Instalacja solarna - POE	kpl.	167	191
3	Kampania edukacyjna	kpl.	7	8
4	Bazy danych	kpl.	2	2
5	Sieci ciepłe wraz z przyłączami	m	694	762
6	Termoizolacja obiektów	kpl.	15	18
7	Węzeł ciepły	kpl.	13	15
8	Zlikwidowane dotychczasowe źródło ciepła	kpl.	617	710
9	Źródło ciepła opalane gazem	kpl.	17	21
10	Źródło ciepła opalane paliwem stałym	kpl.	15	11
11	Źródło ciepła - POE	kpl.	251	258

Zgodnie z umowami udostępnienia środków efekty rzeczowe i ekologiczne ewidencjonowane są przez Fundusz proporcjonalnie do zaangażowanych środków.

## 5. OCHRONA RÓŻNORODNOŚCI BIOLOGICZNEJ I FUNKCJI EKOSYSTEMÓW

W zakresie ochrony obszarów i obiektów cennych przyrodniczo w ramach udzielonego przez Fundusz dofinansowania zaplanowano realizację między innymi następujących prac:

- w zakresie działań związanych z realizacją celów ochrony oraz zachowaniem przedmiotów ochrony obowiązujących w rezerwach przyrody, parkach krajobrazowych, obszarach chronionego krajobrazu, użytkach ekologicznych, stanowiskach dokumentacyjnych, zespołach przyrodniczo-krajobrazowych, w tym wdrażanie planów ochrony dla rezerwatów i parków krajobrazowych – czynną ochronę siedlisk przyrodniczych na halach i polanach górskich Beskidu Śląskiego i Żywieckiego zakup 1 000 szt. owiec i 50 szt. tryków do wypasu oraz 10 szt. psów stróżujących, wypas owiec na pow. 442 ha, wypas zwierząt gospodarskich na pow. 10 ha, usuwanie szczawiu alpejskiego na pow. 12 ha,
- w parkach zabytkowych w Bytomiu, Ornontowicach, Koszęcinie, Tarnowskich Górach, Tarnowskich Górach – Reptach, Złotym Potoku, Sosnowcu, Świerklańcu, Cielętnikach w Gminie Dąbrowa Zielona, Kozach, Ustroniu, Rybniku, Częstochowie i Będzinie, w ramach prac pielęgnacyjnych: wykonanie cięć i zabiegów pielęgnacyjnych 1 989 szt. starodrzewu, zabiegi pielęgnacyjne 4 589 szt. krzewów, przeprowadzenie wycinki 1 892 szt. drzew i krzewów, zakup i nasadzenia: 9 909 szt. drzew i krzewów oraz 9 218 szt. roślin okrywowych i bylin, pielęgnację 1 703 m<sup>2</sup> żywopłotów, karczowanie żywopłotów 1 100 mb, zwalczanie



kornika drukarza poprzez zakup i założenie 50 szt. dyspenserów feromonowych, wykaszanie podrostu na powierzchni ok. 3,00 ha, pielęgnację trawników na powierzchni 2 845,50 m<sup>2</sup>, pielęgnację powierzchni trawiastych na pow. 28,27 ha, karczowanie samosiejek i podrostu drzew na pow. 24,1 ha, zwalczanie szrotówka kasztanowcowiaczka na 126 szt. starodrzewu, zakup i założenie 82 szt. pułapek feromonowych,

- w ramach ochrony pomników przyrody w Tarnowskich Górach, Mikołowie-Bujakowie i Czerwionce-Leszczynach zabiegi sanitarno – pielęgnacyjne 97 szt. drzew,
- w zakresie rozwoju ogrodów botanicznych w Śląskim Ogrodzie Botanicznym w Mikołowie uzupełnienie istniejącej kolekcji sadowniczej poprzez dosadzenie 30 szt. drzew owocowych, 400 szt. krzewów owocowych, zaszczepienie 150 szt. drzew owocowych pobranymi zrazami, zakup chłodni do przechowywania zrazów, wykonanie 2 inspektów, utworzenie kolekcji edukacyjnej roślin uprawnych, warzywnych i zielarskich na pow. 0,6 ha, druk 1 000 szt. broszury edukacyjnej pn.: „Ogród edukacyjny roślin uprawnych, warzywnych oraz zielarskich”.

W ramach realizacji zadań dotyczących czynnej ochrony przyrody Regionalna Dyrekcja Ochrony Środowiska w Katowicach zaplanowała w województwie śląskim:

- wykonanie pielęgnacji minipopulacji/wyznaczenie poletek, placówek i koszenie niskie wraz z usuwaniem pokosu na powierzchni 7,5 ha w celu reintrodukcji jęczyczki syberyjskiej,
- wykonanie, transport i montaż 168 szt. tablic informacyjnych.

W ramach ochrony i rehabilitacji zagrożonych rodzimych gatunków zwierząt lub roślin zaplanowano między innymi:

- zakup i wywieszenie 230 szt. nowych budek lęgowych dla ptaków, czyszczenie 1 777 szt. budek, zakup 900 kg karmy dla ptaków na terenie Nadleśnictwa Świerkianiec,
- zarybienie wód otwartych w obwodach rybackich województwa śląskiego gatunkami cennymi i zagrożonymi poprzez zakup 6 310 kg, 689 500 szt. narybka.

Z zakresu naprawiania szkód w środowisku przyrodniczym spowodowanym pożarem, na terenie Nadleśnictwa Złoty Potok przywrócono właściwy stan ekosystemów na obszarze 2,04 ha poprzez uprzętnięcie terenu, przygotowanie gleby, zakup i wysadzenie sadzonek.

W zakresie zadrzewień i zakrzewień – zakładanie mini ogrodów botanicznych, mini arboretów, posadzono 12 204 szt. sadzonek drzew, krzewów i roślin na terenie całego województwa śląskiego przy placówkach oświatowych.

## 6. EDUKACJA EKOLOGICZNA

W zakresie edukacji ekologicznej zawarto umowy, w ramach których zaplanowano między innymi:

- zorganizowanie i przeprowadzenie 1 068 warsztatów (łącznie 6 513 godzin) ekologicznych w ośrodkach edukacji ekologicznej przez jednostki wyspecjalizowane w prowadzeniu edukacji ekologicznej z udziałem 19 540 dzieci i młodzieży z województwa śląskiego,
- zorganizowanie i przeprowadzenie 15 programów, kampanii i akcji edukacyjno-informacyjnych, w ramach których przewidziano: wydanie materiałów edukacyjnych, wykonanie 80 szt. wielkoformatowych fotografii, organizację happeningów, wystaw, zorganizowanie wykładów, konferencji, konferencji prasowych, prelekcji, konkursów ekologicznych oraz warsztatów dla dzieci i młodzieży, zakup i wręczenie nagród, zakupienie sprzętu do prowadzenia zajęć edukacyjnych oraz zakup rocznej prenumeraty czasopism:



Aura – 439 egz., Ekonatura – 426 egz., Przyroda Górnego Śląska – 883 egz., Przyroda Polska – 1 048 egz., Zielona Liga – 878 egz., Eko i My – 903 egz.

- zorganizowanie i przeprowadzenie 43 konkursów ekologicznych o zasięgu co najmniej wojewódzkim, adresowanych do placówek oświatowych i uczestników indywidualnych, w ramach konkursów zakupiono i wręczono 3 424 nagród rzeczowych,
- doposażenie w pomoce dydaktyczne służące realizacji zadań edukacyjnych w ośrodkach edukacji ekologicznej na terenie województwa śląskiego poprzez zakup między innymi: 282 książek, ekranu, 42 tablic edukacyjnych, urządzenia wielofunkcyjnego, 5 eksponatów zwierzęcych,
- zorganizowanie na terenie województwa śląskiego z udziałem ok. 1 330 uczestników 146 konferencji, seminariów, podczas których wygłoszono 62 referaty i wydano 1 807 materiałów konferencyjnych/pokonferencyjnych,
- zorganizowanie imprez związanych z obchodami Dnia Ziemi, Międzynarodowym Dniem Ochrony Środowiska, w ramach których zorganizowano między innymi 8 konkursów i nagrodzono 110 uczestników,
- w ramach promocji ochrony środowiska w mediach – Konkurs „Cykliczne upowszechnianie przez media zasady zrównoważonego rozwoju i informacji dotyczących źródeł i systemów finansowania ochrony środowiska” wydanie 508 kolumn druku w 37 tytułach prasowych, wyemitowanie 364 audycji na antenie 9 rozgłośni radiowych i 24 programów w 12 stacjach telewizyjnych oraz prowadzenie 132 bloków internetowych serwisów ekologicznych,
- wydanie publikacji propagujących ochronę środowiska i gospodarkę wodną: druk albumów, monografii, broszur, folderów, plakatów, materiałów edukacyjnych, kalendarzy ekologicznych, katalogów, produkcja filmów oraz wydanie e-book na CD,
- utworzenie 4 ścieżek dydaktycznych, przyrodniczych i ekologicznych na terenie województwa śląskiego. Na ścieżkach wykonano i zamontowano tablice edukacyjne, pylony informacyjno-edukacyjne, wydano ulotki, broszury i foldery o ścieżkach, zakupiono i zamontowano gry terenowe.

Ponadto zorganizowano Konkurs na realizację kampanii informacyjno-edukacyjnych dotyczących gospodarki odpadami na terenie gminy. Na konkurs wpłynęło 20 wniosków (w tym 15 z gmin o liczbie mieszkańców do 60 tys. i 5 z gmin o liczbie mieszkańców powyżej 100 tys.).

## 7. PROFILAKTYKA ZDROWOTNA

Profilaktyka zdrowotna dzieci obejmuje działania specjalistyczne i działania ogólnoprofilaktyczne. Profilaktyką zdrowotną objęte zostały dzieci z obszarów, na których występują przekroczenia standardów jakości środowiska.

W ramach działań specjalistycznych realizowano wyjazdy profilaktyczno-zdrowotne do miejscowości czystych ekologicznie dla 906 dzieci z podwyższonym i wysokim poziomem ołowiu we krwi z rejonu Piekar Śląskich, Miasteczka Śląskiego i Tarnowskich Gór oraz wyjazd dla 50 dzieci i młodzieży z cukrzycą i problemami metabolicznymi z terenu województwa śląskiego.

W ramach profilaktyki specjalistycznej założono, że z wyjazdów skorzysta 956 dzieci.

W ramach działań ogólnoprofilaktycznych realizowano programy profilaktyki zdrowotnej, edukacji ekologicznej i regionalnej edukacji przyrodniczej i ekologicznej dzieci w trakcie wyjazdów śródrocznych na tzw. „zielone szkoły” oraz wyjazdów w okresie wakacji i ferii zimowych.

Założono, że z wyjazdów ogólnoprofilaktycznych realizowanych:



- w trakcie roku szkolnego (zielone szkoły) skorzysta 19 481 dzieci,
- w okresie wakacji i ferii zimowych wyjedzie 7 577 dzieci.

## 8. ZARZĄDZANIE ŚRODOWISKOWE W REGIONIE

W ramach zarządzania środowiskowego w regionie w 2014 roku zawarte zostały umowy w ramach opracowań i ekspertyz, monitoringu środowiska oraz wspomagania systemu kontroli wnoszenia opłat za korzystanie ze środowiska.

W zakresie programów efektywności energetycznej z wykorzystaniem odnawialnych źródeł energii dofinansowano opracowania dokumentów dla gmin: Gierałtówce, Jeleśnia, Rudziniec oraz Węgierska Górka.

W ramach planów urządzania lasu lub uproszczonych planów urządzania lasu dla lasów niestanowiących własności Skarbu Państwa, należących do osób fizycznych i wspólnot gruntowych – na zlecenie starosty dofinansowano sporządzenie uproszczonych planów urządzenia lasu dla lasów położonych na terenie 6 gmin w powiecie częstochowskim, zawierciańskim i lublinieckim o łącznej pow. 1 430 ha.

W ramach realizacji zadań dotyczących zarządzania środowiskowego w regionie Regionalna Dyrekcja Ochrony Środowiska w Katowicach zaplanowała w województwie śląskim: opracowanie specjalistycznych ekspertyz przyrodniczych, efektem tych opracowań będzie stworzenie możliwości prawidłowego zarządzania środowiskowego na obszarze 225 697,31 ha (4 zadania) oraz stworzenie możliwości prawidłowego zarządzania środowiskowego na terenie 9 gmin (4 zadania).

W ramach opinii naukowych, opracowań i ekspertyzy w zakresie ochrony środowiska i gospodarki wodnej istotnych z punktu widzenia poprawy stanu środowiska województwa śląskiego dofinansowano:

- wykonanie dokumentacji badania jakości powietrza atmosferycznego dla potrzeb oceny właściwości leczniczych klimatu uzdrowiska Goczałkowice-Zdrój – 10 szt. w wersji książkowej i 20 szt. w wersji elektronicznej,
- sporządzenie dokumentu „Program ochrony powietrza dla terenu województwa śląskiego mający na celu osiągnięcie poziomów dopuszczalnych substancji w powietrzu oraz pułapu stężenia ekspozycji (POP)”.

W zakresie monitoringu środowiska zawarto umowę na dofinansowanie zadania realizowanego przez Wojewódzki Inspektorat Ochrony Środowiska w Katowicach polegającego na wykonaniu oraz opracowaniu badań środowiska w ramach Państwowego Monitoringu Środowiska województwa śląskiego. Efektem realizacji tego zadania będzie wykonanie opracowania „Stan środowiska w województwie śląskim w 2014 roku”.

W zakresie wspomagania systemu kontroli wnoszenia opłat za korzystanie ze środowiska zawarto umowę na dofinansowanie zadania realizowanego przez Województwo Śląskie polegające na zakupie sprzętu i oprogramowania służącego systemowi kontroli wnoszenia przewidzianych ustawą opłat za korzystanie ze środowiska. Efektem realizacji tego zadania był zakup zestawów sprzętu komputerowego dla użytkowników systemu naliczania opłat oraz sprzętu będącego wyposażeniem środowiska wirtualizacyjnego w ramach systemu wirtualizacyjnego Urzędu Marszałkowskiego.





## **IX. NAJWAŻNIEJSZE ZADANIA ZAKOŃCZONE W 2014 ROKU**

### **1. OCHRONA I ZRÓWNOWAŻONE GOSPODAROWANIE ZASOBAMI WODNYMI**

Do najważniejszych inwestycji z zakresu ochrony wód, których realizacja została zakończona w 2014 roku należą:

- rozbudowa i modernizacja oczyszczalni ścieków na terenie gmin: Ogrodzieniec (przepustowość: 1 000 m<sup>3</sup>/d), Ślemień (przepustowość: 400 m<sup>3</sup>/d),
- rozbudowa sieci kanalizacji sanitarnej na terenie gmin: Jasienica (42,7 km), Wisła (26,1 km), Bestwina (20,2 km), Bobrowniki (18,4 km), Ślemień (17,3 km), Wojkowice (6,4 km), Gorzyce (18,5 km).

Do najważniejszych inwestycji z zakresu gospodarki wodnej, których realizacja została zakończona w 2014 roku należą:

- modernizacja wodociągu Ø 600 mm Radzionków - Bobrowniki na długości 2,2 km,
- modernizacja Stacji Uzdatniania Wody Gliwice Łabędy o wydajności 19 200 m<sup>3</sup>/d,
- budowa sieci wodociągowej wraz z przyłączami domowymi w gminie: Ślemień (17,1 km), Wisła (12,1 km) wraz z budową 2 hydroforni.

### **2. GOSPODARKA ODPADAMI I OCHRONA POWIERZCHNI ZIEMI**

Do najważniejszych inwestycji z zakresu gospodarki odpadami oraz ochrony powierzchni ziemi, których realizacja została zakończona w 2014 roku należą:

- przebudowa i rozbudowa istniejącej kompostowni dla odpadów ulegających biodegradacji oraz odpadów komunalnych o instalację do intensywnej stabilizacji tlenowej w bioreaktorach w systemie zamkniętym w Jastrzębiu Zdroju przy ul. Debiny 36 – Cofinco - Poland Spółka z o.o.,
- rozwój systemu selektywnej zbiórki odpadów na terenie Gminy Psary poprzez zakup kompostowników oraz doposażenie mieszkańców w stojaki na worki – Gmina Psary,
- zakup rozdrabniarki odpadów na potrzeby RIPOK w Knurowie przy ul. Szybowej 44 – Przedsiębiorstwo Produkcyjno-Handlowo-Usługowe „KOMART” Sp. z o.o.,
- likwidacja "dzikich wysypisk" na terenie miasta Mysłowice – Gmina Mysłowice,
- likwidacja Zalewiska "Sakandrzok" w Wodzisławiu Śląskim – Gmina Wodzisław Śląski.

### **3. OCHRONA ATMOSFERY**

Do najważniejszych inwestycji z zakresu ochrony atmosfery, których realizacja została zakończona w 2014 roku należą:

- budowa silnika gazowego z generatorem energii elektrycznej na terenie Wydziału IX Wesoła w Mysłowicach, realizowana przez ZEC SA Katowice,
- budowa silników gazowych z generatorami energii elektrycznej oraz kotła gazowego na terenie Wydziału XII ZEC S.A. "Śląsk" przy ul. Kalinowej 12 w Rudzie Śląskiej, realizowana przez ZEC SA Katowice,
- budowa instalacji kogeneracyjnej SG-2 w EC "Moszczenica" w Jastrzębiu Zdroju – Spółka Energetyczna „JASTRZĘBIE” S.A.,





- modernizacja kotła WR-25 nr 3 w Zespole Elektrociepłowni Kogeneracyjnych EC Pniówek zlokalizowanej w Pawłowicach Śląskich - Spółka Energetyczna "JASTRZĘBIE" S.A.,
- modernizacja układu odpylania spalin za kotłem WR 25 nr 1 w Wydziale III " Mysłowice" w Mysłowicach, realizowana przez ZEC SA Katowice,
- modernizacja układu odpylania spalin za kotłem WR 25 nr 3, w Wydziale I " Kazimierz" w Sosnowcu, realizowana przez ZEC SA Katowice,
- instalacja fotowoltaiczna wolnostojąca na terenie należącym do CONBELTS Bytom S.A., Bytom, ul. Szyby Rycerskie,
- budowa elektrowni fotowoltaicznej w Czechowicach-Dziedzicach – EHN S.A.
- budowa instalacji fotowoltaicznej na terenie Składowiska Odpadów przy ul. Rybnickiej w Gliwicach - Przedsiębiorstwo Składowania i Utylizacji Odpadów Sp. z o.o.,
- termomodernizacja budynku Szpitala Miejskiego w Zabrze przy ul. Zamkowej 4 oraz wymiana źródła ciepła w budynku przy ul. Traugutta 6, realizowana przez Szpital Miejski w Zabrze Sp. z o. o.,
- termomodernizacja części niskiej Specjalistycznego Szpitala Wieloprofilowego wraz z modernizacją źródła ciepła, realizowany przez Samodzielny Publiczny Szpital Kliniczny nr 7 Śląskiego Uniwersytetu Medycznego w Katowicach, ul. Ziołowa 45/47,
- termomodernizacja wraz z demontażem transportem i unieszkodliwieniem wyrobów zawierających azbest z 6 budynków mieszkalnych zlokalizowanych w Bytomiu przy ul. Tatrzalskiej 3, Podhalańskiej 10-16, Bałtyckiej 2, Wróblewskiego 1-7, Adamka 24A-H oraz Wróblewskiego 19-25 należących do Bytomskiej Spółdzielni Mieszkaniowej,
- termomodernizacja budynków mieszkalnych wielorodzinnych, należących do zasobów Zabrzeńskiej Spółdzielni Mieszkaniowej, zlokalizowanych w Zabrze przy ul. Marii Curie Skłodowskiej 14-14d, ul. Wolności 124-124c, wraz z demontażem, transportem i unieszkodliwieniem płyt zawierających azbest,
- termomodernizacja hali produkcyjnej W-3 w ZACH „Chemiet” S.A. w Tarnowskich Górach przy ul. Sienkiewicza 47,
- termomodernizacja 7 budynków mieszkalnych wielorodzinnych będących w zasobach Spółdzielni Mieszkaniowej "Górnik" w Jaworznie zlokalizowanych przy ulicach: 11 Listopada 14, Wschodnia 7, Sempołowskiej 9, Al. Piłsudskiego 40, Grunwaldzka 209, Grunwaldzka 213, Towarowa 42 w Jaworznie wraz z demontażem, transportem i unieszkodliwieniem wyrobów azbestowych,
- kompleksowy program termomodernizacji 27 budynków mieszkalnych - zlokalizowanych: w Pszowie na os. Kościuszki 36-42, 44-48, 113-117, w Rydułtowach na os. Orłowiec 16-17, 18-19, 43, 46, 47-49, 53, 54, 56, 57, 58, 59, 60, ul. Obywatelska 50, 56, Ofiar Terroru 99, Ligonia 10, Mickiewicza 24, 26 i przy ul. Tetmajera 225, ul. Raciborskiej 387-393, w Rybniku przy ul. Morcinka 15, w Raciborzu przy ul. Katowickiej 8, Mysłowickiej 9, ul. Mysłowickiej 11, należących do zasobów Spółdzielni Mieszkaniowej "Orłowiec" w Rydułtowach,
- zabudowa powietrznych pomp ciepła i instalacji kolektorów słonecznych do przygotowania ciepłej wody użytkowej w 8 budynkach mieszkalnych wielorodzinnych przy ulicy Chełmońskiego 20, Siwonia 24-30, Żółkiewskiego 11-13, Czarnieckiego 10-16, 18-22, Chodkiewicza 18-24, Lotniczej 32-38 i 41-47 w Raciborzu należących do Spółdzielni Mieszkaniowej NOWOCZESNA.



#### 4. PROGRAMY I AKCJE EKOLOGICZNE

Do najważniejszych programów i akcji ekologicznych z zakresu edukacji ekologicznej, których realizacja została zakończona w 2014 roku należą:

- **OGÓLNOPOLSKA KAMPANIA LISTY DLA ZIEMI – CZYSTE POWIETRZE, ZDROWY CZŁOWIEK** to kampania Fundacji ekologicznej ARKA. Kampania była ogólnopolskim przedsięwzięciem, zawierającym różnorodne narzędzia edukacyjne, łączące tradycyjne elementy (wydawnictwa, wystawy, warsztaty) z autorskimi akcjami (akcja Listy dla Ziemi, Ekologiczna Sztafeta Rowerowa, Ośmiokąt edukacyjny) oraz nowoczesnymi sposobami edukacji (portal edukacyjny, promocja w mediach społecznościowych, interaktywna mapa aktywności). Celem zadania była edukacja ekologiczna ogółu społeczeństwa w zakresie uświadomienia zagrożenia dla zdrowia i środowiska, jakim jest spalanie w piecach nieodpowiedniego opału (tani węgiel, muły, a przede wszystkim śmieci). Celami częściowymi kampanii była:
  - prezentacja skutków zdrowotnych i środowiskowych „niskiej emisji”,
  - promocja ekologicznych, nowoczesnych urządzeń grzewczych,
  - promocja programów ograniczenia niskiej emisji realizowanych przez fundusze ochrony środowiska,
  - przedstawienie tzw. „dobrych praktyk” realizowanych przez gminy i placówki oświatowe w zakresie działań edukacyjnych i informacyjnych.

Przedmiotowe zadanie dotyczy problemu niskiej emisji i palenia śmieci w domowych piecach.

Wnioskodawca na ten projekt otrzymał również dofinansowanie z Narodowego Funduszu. Patronat nad kampanią objęło Ministerstwo Środowiska.

- **W PLECAKU Z NATURĄ – PROPAGOWANIE SPOTKAŃ Z PRZYRODĄ** zadanie zrealizowane przez Fundację Przyroda i Człowiek. Zadanie polegało na przeprowadzeniu przez Fundację Przyroda i Człowiek oraz Regionalną Dyрекcję Ochrony Środowiska w Katowicach kampanii edukacyjno – informacyjnej mającej na celu podniesienie poziomu akceptacji Sieci Natura 2000, promocję, a także upowszechnienie wiedzy o zasadach ochrony tych obszarów. Działania były prowadzone na terenie całego województwa śląskiego. Priorytetem jest stworzenie efektywnie działającego procesu komunikacji organizacji pozarządowej oraz służb ochrony przyrody ze społeczeństwem. Prowadzone działania w ramach projektu miały za zadanie:
  - umożliwienie dostępu społeczeństwa do informacji o obszarach Natura 2000 w województwie śląskim,
  - przybliżenie wszystkim zainteresowanym wartości przyrodniczych, krajobrazowych obszarów chronionych w ramach Europejskiej Sieci Ekologicznej,
  - kształtowanie proekologicznych postaw społeczeństwa, w tym wśród młodzieży.

Z badań świadomości ekologicznej RDOŚ w Katowicach wynika, że stan wiedzy na temat Sieci Natura 2000 jest nadal niewystarczający. Można to zauważyć wśród wszystkich grup społecznych i wiekowych. W szczególności ta forma ochrony przyrody kojarzy się ze skuteczną blokadą działań inwestycyjnych na terenie jej funkcjonowania.

- **ZAADOPTUJ RZEKĘ – PROGRAM EDUKACJI EKOLOGICZNEJ** realizowany przez Stowarzyszenie Ekologiczno-Kulturalne Klub Gaja. Działania podczas realizacji projektu miały na celu upowszechnienie wiedzy ekologicznej i aktywizację społeczności lokalnych do działań na rzecz akwenów wodnych w najbliższej okolicy oraz budowanie kultury oszczędzania wody. Przeprowadzone były różnorodne działania z wykorzystaniem



nowoczesnych technologii, w tym interaktywna animacja, portal z interaktywną mapą Polski ukazującą zaadoptowane akwenty, wyniki badań jakości wód itp., geocaching (poszukiwanie miejsc za pomocą GPS), imprezy edukacyjne m.in. Światowy Dzień Wody w Katowicach, Big Jump, happeningi, gry miejskie, konkursy naukowe i popularyzujące wartości przyrodnicze i kulturowe rzek – internetowy konkurs na Rzekę Roku. Program Zaadoptuj rzekę otrzymał patronat Ministra Edukacji Narodowej i Ministra Środowiska oraz patronat medialny miesięcznika Wędkarski Świat. Udział w tym programie dał uczniom możliwość włączenia się do lokalnych działań proekologicznych w ramach „czynnej” edukacji realizowanej poza szkolnymi murami.

- Centrum Studiów nad Człowiekiem i Środowiskiem Uniwersytetu Śląskiego zrealizował zadanie FORUM NATURA 20, który był kontynuacją rozpoczętego w latach 1994/95 cyklu ogólnodostępnych wykładów popularnonaukowych o wysokim poziomie merytorycznym prowadzonych przez najlepszych specjalistów z danej dziedziny nauki w Polsce, którzy zajmują się bezpośrednio lub pośrednio daną problematyką środowiskową. Celem nadrzędnym zadania było upowszechnianie wśród społeczeństwa, a szczególnie wśród młodzieży szkolnej i studentów, wiedzy wynikającej z prowadzonych badań naukowych w dziedzinie ochrony środowiska i nauk pokrewnych oraz trwałe ich udokumentowanie w postaci publikacji popularno-naukowej. Założeniem zadania było umożliwienie kontaktu z prelegentami spoza Uczelni, a także często spoza regionu, oraz stworzenie otwartego forum dyskusyjnego na najbardziej aktualne problemy z tej dziedziny dla wszystkich zainteresowanych ekologią i ochroną środowiska. Wykłady adresowane były szczególnie do studentów i uczniów szkół średnich o profilu przyrodniczym (biologicznym).
- KLUB MYŚLI EKOLOGICZNEJ to zadanie było realizowane przez Centrum Szkoleń i Rozwoju Osobistego Meritum, którego celem było propagowanie idei ekologicznych prowadzące do zmian postaw i zachowań mieszkańców województwa śląskiego skutkujących zmniejszeniem śladu ekologicznego oraz ograniczeniem negatywnego wpływu na środowisko naturalne. Klub Myśli Ekologicznej (KME) propaguje idee ekologiczne oraz prezentuje osoby wcielające te idee w życie. W ramach Klubu organizowane są spotkania z naukowcami, aktywistami ekologicznymi, myślicielami i działaczami społecznymi, dla których zmiana świata na lepsze jest ważnym motywem działań. Spotkania odbywały się raz w miesiącu (z wyłączeniem wakacji). W ramach zadania planowanych zrealizowano 10 spotkań Klubu, które rozpoczynało się wykładem zaproszonego gościa, następnie odbywała się dyskusja moderowana wraz z wystąpieniami dwóch ekspertów tematycznych. Ekspert ds. ekologii odnosił się – w swoim wystąpieniu - do danego zagadnienia pod kątem przyrodniczym a ekspert ds. zrównoważonego rozwoju analizował je w kontekście wzajemnych relacji między aspektem przyrodniczym, ekonomicznym, społecznym i psychologicznym.
- PROGRAM EDUKACJI EKOLOGICZNEJ REALIZOWANY POPRZEZ ZAKUP PRENUMERATY CZASOPISM EKOLOGICZNYCH DLA PLACÓWEK OŚWIATOWYCH WOJEWÓDZTWA ŚLĄSKIEGO NA ROK 2014 realizowany przez Śląski Ogród Botaniczny, w ramach którego zakupiono roczną prenumeratę następujących czasopism: Aura – 439 egz., Ekonatura – 426 egz., Przyroda Górnego Śląska – 883 egz., Przyroda Polska – 1 048 egz., Zielona Liga – 878 egz., Eko i My – 903 egz. Celem realizowanego zadania była pomoc uczniom i nauczycielom w realizacji podstawy programowej szkół wszystkich stopni oraz programów nauczania, ścieżek przedmiotowych i zajęć pozalekcyjnych, dostarczenie bieżących, konkretnych i łatwych do przyswojenia informacji dotyczących zrównoważonego rozwoju, a także dostarczenie narzędzia do prowadzenia edukacji czytelnicy i medialnej ukierunkowanej na ekologię.



- **AKADEMIA BIORÓŻNORODNOŚCI** to program realizowany przez Fundację Park Śląski. Głównym celem projektu było stworzenie dzieciom i młodzieży możliwości rzetelnej edukacji o bioróżnorodności i osobistego doświadczania bioróżnorodności. Cel ten zrealizowano przez: prowadzenie warsztatów o bioróżnorodności, prowadzenie warsztatów ogrodniczych dla dzieci, opracowanie materiałów edukacyjnych o bioróżnorodności w Parku Śląskim (zioła, zwierzęta, krzewy, drzewa) udostępnionych na otwartych licencjach do wykorzystania również po zakończeniu realizacji projektu, zorganizowanie w ramach regionalnych obchodów Światowego Dnia Ochrony Środowiska – Pikniku Bioróżnorodności.
- Stowarzyszenie Ekologiczno-Kulturalne Klub Gaja zrealizowało projekt **ŚWIĘTO DRZEWA – WOJEWÓDZTWO ŚLĄSKIE**. Jest to program edukacji ekologicznej poświęcony ochronie i sadzeniu drzew w celu zmniejszenia skutków zmian klimatu. Realizowany jest od 12 lat przez wnioskodawcę we współpracy z różnymi podmiotami m.in.: placówkami oświatowymi, nadleśnictwami, administracją publiczną, firmami i organizacjami społecznymi, które lokalnie podejmują działania. „Święto Drzewa” to aktywna edukacja nie tylko na rzecz sadzenia, ale i ochrony drzew oraz ich roli w przyrodzie i jakości życia człowieka. Od 2003 roku partnerem strategicznym programu są Lasy Państwowe. 12. edycja programu w 2014 roku była objęta patronatami Ministra Środowiska, Ministra Edukacji Narodowej, Prezydenta Miasta Stołecznego Warszawy, Marszałka Województwa Śląskiego i Wojewody Śląskiego. W ciągu 10 lat Święta Drzewa posadzono blisko 570 000 drzew, w tym 158 039 drzew w województwie śląskim.
- **KAMPANIA EDUKACYJNO-EKOLOGICZNA „ZIELONA WYSPA ŚLĄSK”** zrealizowana przez Żorskie Towarzystwo Kulturalne „Kontrapunkt”. Zadanie było szóstą edycją akcji „ZIELONA WYSPA ŚLĄSK”, której celem jest wkład w budowanie nowego wizerunku naszego regionu, który ciągle jest kojarzony bardziej z „czarną krainą” niż regionem, gdzie tereny zielone zajmują ponad 30% powierzchni. Podczas akcji prowadzona była edukacja ekologiczna społeczeństwa, w szczególności dotycząca walorów przyrodniczych województwa śląskiego, znaczenia drzew dla środowiska naturalnego, a także ukazanie problemów jakie stwarzają dzikie wysypiska śmieci czy palenie śmieci.
- W ramach promocji ochrony środowiska w mediach Fundusz rozstrzygnął kolejną edycję konkursu dla mediów pod tytułem „Cykliczne upowszechnianie przez media zasady zrównoważonego rozwoju i informacji dotyczących źródeł i systemów finansowania ochrony środowiska w 2015 roku”.
- Fundusz ogłosił konkurs na realizację kampanii informacyjno–edukacyjnych dotyczących gospodarki odpadami na terenie gminy. Zgodnie z Regulaminem dofinansowanie w formie dotacji mogło wynieść, z uwzględnieniem efektów zadania, do 80% kosztów kwalifikowanych z zastrzeżeniem, że maksymalna kwota dotacji nie mogła przekroczyć:
  - 15 000 zł dla gmin o liczbie mieszkańców do 60 tys.,
  - 20 000 zł dla gmin o liczbie mieszkańców do 100 tys.,
  - 25 000 zł dla gmin o liczbie mieszkańców powyżej 100 tys.

Na Konkurs wpłynęło 20 wniosków. 15 wnioskodawców stanowiły gminy mieszczące się w przedziale do 60 000 mieszkańców (w tym ponad połowa do 30 tys. mieszkańców), 5 wniosków złożono z gmin miejskich powyżej 100 000 mieszkańców.

Przeważającym działaniem podejmowanym przez gminy w ramach wnioskowanych kampanii był druk materiałów informacyjno-edukacyjnych jak ulotki, plakaty, broszury czy kalendarze. Ich ilość była



dostosowana do liczby mieszkańców oraz dystrybuowana podczas imprez gminnych, w ramach punktów informacyjnych oraz podczas innych działań podejmowanych w ramach tego samego zadania.

Gminy kierowały kampanie w większości do najmłodszych planując organizacje przedstawień ekologicznych oraz prelekcje i warsztaty ekologiczne, ale zamierzały także dotrzeć do dorosłych mieszkańców podczas spotkań, happeningów i imprez plenerowych.



## X. KONTROLA REALIZACJI ZAWARTYCH UMÓW

Fundusz w 2014 roku przeprowadzał czynności kontrolne obejmujące:

- kontrolę dokumentów stanowiących rozliczenie finansowe projektów,
- kontrolę realizacji umów w terenie.

Przeprowadzanie kontroli pozwoliło zwiększyć skuteczność nadzoru nad wykorzystaniem przekazanych przez Fundusz środków, a co za tym idzie, prawdopodobieństwo wykrycia ewentualnych nieprawidłowości w realizacji dofinansowywanych zadań oraz w sposobie ich dokumentowania.

W 2014 roku przeprowadzono kontrolę na miejscu 289 umów, w tym: 144 pożyczek, 60 dotacji, 79 umorzeń, 4 pożyczki pomostowe, 1 dopłata do oprocentowania oraz 1 przekazania środków.

W sumie skontrolowano realizację 175 zadań, w tym:

- 50 z zakresu z ochrony wód,
- 12 z zakresu gospodarki wodnej,
- 4 z zakresu gospodarki odpadami i ochrony powierzchni ziemi,
- 81 z zakresu ochrony atmosfery, w tym 13 zadań związanych z usuwaniem azbestu,
- 14 z zakresu ochrony różnorodności biologicznej i funkcji ekosystemów,
- 4 z zakresu edukacji ekologicznej,
- 1 z zakresu zarządzania środowiskowego w regionie,
- 9 z zakresu profilaktyki zdrowotnej.

Kontrole wykazały, że w 146 kontrolowanych zadaniach realizacja przebiegała zgodnie z treścią zawartych umów, a w pozostałych przypadkach najczęściej spotykane niedociągnięcia polegały na:

- zakończeniu zadań po terminie przewidzianym umową (stwierdzono w 10 przypadkach),
- realizowaniu zadań niezgodnie z harmonogramami rzeczowo – finansowymi lub opóźnionych w realizacji (stwierdzono w 14 przypadkach), w sytuacjach takich zalecano uaktualnienie harmonogramów rzeczowo – finansowych,
- nieosiągnięciu lub zagrożeniu nieosiągnięcia zaplanowanego efektu ekologicznego. (nieprawidłowość wykryto w przypadku 3 zadań inwestycyjnych),
- nieosiągnięciu lub zagrożeniu nieosiągnięcia zaplanowanego efektu rzeczowego. (nieprawidłowość wykryto w przypadku 3 zadań inwestycyjnych),
- niewłaściwym rozliczaniu środków Funduszu (stwierdzono w 11 przypadkach) i zobowiązano Pożyczkobiorcę do weryfikacji lub korekt przygotowanych rozliczeń.

Oprócz kontroli prowadzonych na miejscu, analizowano dokumenty stanowiące rozliczenie kolejnych rat dotacji i pożyczek oraz rozliczeń po zakończeniu realizowanych zadań. W efekcie stwierdzono, że najczęściej pojawiającymi się niedociągnięciami były:

- nieterminowość i niekompletność składanych rozliczeń,
- brak oświadczeń o osiągniętym efekcie ekologicznym,
- brak potwierdzeń zamontowania tablic pamiątkowych,





- przedstawiane rozliczenia końcowe zadań niezgodne z harmonogramem rzeczowo – finansowym,
- brak oświadczeń o nie wniesieniu przez właściwe organy uwag do zgłoszeń o zakończeniu budów,
- trudności w wyegzekwowaniu od beneficjentów dokumentów formalnoprawnych potwierdzających należyty przebieg procesu wytwarzania, transportu i utylizacji odpadów niebezpiecznych zawierających azbest.

Beneficjenci byli zobowiązani do usuwania tych niedociągnięć. Wykonywanie zaleceń również poddawane było kontroli.

*Wykaz kontroli przeprowadzonych w 2014 roku zawiera Załącznik nr 17.*





## XI. SPIS TABEL

		Strona
Tabela nr 1.	Plan i wykonanie przychodów Funduszu w 2014 roku	4
Tabela nr 2.	Plan i wykonanie kosztów Funduszu w 2014 roku	6
Tabela nr 3.	Planowana i zrealizowana pomoc Funduszu w 2014 roku według kierunków wydatkowania środków	11
Tabela nr 4.	Wybrane pozycje bilansu	26
Tabela nr 5.	Wybrane pozycje rachunku zysków i strat	27
Tabela nr 6.	Struktura wpływów Funduszu w latach 2012-2014	28
Tabela nr 7.	Struktura wydatków Funduszu w latach 2012-2014	29
Tabela nr 8.	Pomoc udzielona na dofinansowanie zadań w 2014 roku	32
Tabela nr 9.	Finansowanie zwrotne	33
Tabela nr 10.	Dotacje, dopłaty do oprocentowania kredytów oraz przekazanie środków	35
Tabela nr 11.	Pomoc publiczna udzielona w latach 2012 – 2014	38
Tabela nr 12.	Efekty ekologiczne z umów pożyczek, dotacji i przekazania środków zawartych w 2014 roku	48
Tabela nr 13.	Efekty rzeczowe z umów pożyczek, dotacji i przekazania środków zawartych w 2014 roku	49
Tabela nr 14.	Efekty ekologiczne z umów umorzenia pożyczek zawartych w 2014 roku	51
Tabela nr 15.	Efekty rzeczowe z umów umorzenia pożyczek zawartych w 2014 roku	51
Tabela nr 16.	Efekty ekologiczne z umów zawartych w 2014 roku w ramach środków udostępnionych przez Narodowy Fundusz	52
Tabela nr 17.	Efekty rzeczowe z umów zawartych w 2014 roku w ramach środków udostępnionych przez Narodowy Fundusz	53



## XII. SPIS RYSUNKÓW

		Strona
Rys. 1.	Plan i wykonanie przychodów za 2014 rok	5
Rys. 2.	Plan i wykonanie kosztów za 2014 rok	7
Rys. 3.	Kierunki wydatkowania środków w 2014 roku	10
Rys. 4.	Wpływy Funduszu w 2014 roku	28
Rys. 5.	Struktura wpływów Funduszu w 2014 roku	29
Rys. 6.	Struktura wydatków Funduszu w 2014 roku	30
Rys. 7.	Formy pomocy finansowej udzielonej przez Fundusz w 2014 roku	31
Rys. 8.	Finansowanie bezzwrotne w 2014 roku	34
Rys. 9.	Struktura udzielonego dofinansowania (na podstawie umów zawartych w 2014 roku )	40



### XIII. SPIS ZAŁĄCZNIKÓW

1.	Sprawozdanie z wykonania Roczego Planu Finansowego Wojewódzkiego Funduszu Ochrony Środowiska i Gospodarki Wodnej w Katowicach za 2014 rok
2	Zestawienie projektów finansowanych w ramach Programu Operacyjnego Infrastruktura i Środowisko monitorowanych przez Wojewódzki Fundusz Ochrony Środowiska i Gospodarki Wodnej w Katowicach
3	Zestawienie płatności przekazanych beneficjentom w ramach Programu Operacyjnego Infrastruktura i Środowisko w 2014 roku
4	Zestawienie wydatków certyfikowanych w poszczególnych projektach w ramach Programu Operacyjnego Infrastruktura i Środowisko w 2014 roku
5	Wykaz przeprowadzonych w 2014 roku kontroli na miejscu projektów realizowanych w ramach Programu Operacyjnego Infrastruktura i Środowisko
6	Wykaz kontroli procedur zawierania umów oraz aneksów do umów przeprowadzonych w 2014 roku w ramach Programu Operacyjnego Infrastruktura i Środowisko
7	Sprawozdanie OŚ – 4 w/n roczne za 2014 rok z gospodarowania Wojewódzkim Funduszem Ochrony Środowiska i Gospodarki Wodnej
8	Sprawozdanie finansowe sporządzone na dzień 31.12.2014 r. (bilans, rachunek zysków i strat)
9	Nagrody przyznane przez Wojewódzki Fundusz Ochrony Środowiska i Gospodarki Wodnej w Katowicach w 2014 roku
10	Wykaz gmin, które uzyskały zwrot utraconych dochodów z tytułu zwolnienia z podatku od nieruchomości będących własnością Skarbu Państwa, gruntów pokrytych wodami jezior o ciągłym dopływie lub odpływie wód powierzchniowych oraz gruntów zajętych pod sztuczne zbiorniki wodne w 2014 roku
11	Wartość akcji i udziałów spółek będących w posiadaniu Wojewódzkiego Funduszu Ochrony Środowiska i Gospodarki Wodnej w Katowicach według stanu na dzień 31.12.2014 roku
12	Wykaz pomocy publicznej udzielonej przez Wojewódzki Fundusz Ochrony Środowiska i Gospodarki Wodnej w Katowicach w 2014 roku
13	Zestawienie wniosków o środki Wojewódzkiego Funduszu Ochrony Środowiska i Gospodarki Wodnej w Katowicach
14	Stan realizacji zadań na 2014 rok w podziale na kierunki finansowania
15	Zestawienie zawartych w 2014 roku umów: <ul style="list-style-type: none"><li>• zbiorcze</li><li>• z podziałem na:<ul style="list-style-type: none"><li>a) dotacje,</li><li>b) przekazanie środków,</li></ul></li></ul>



	<ul style="list-style-type: none"><li>c) pożyczki,</li><li>d) umorzenia pożyczek,</li><li>e) bankowe linie kredytowe,</li><li>f) umowy w ramach środków udostępnionych przez Narodowy Fundusz Ochrony Środowiska i Gospodarki Wodnej</li></ul>
16	Wykaz efektów ekologicznych i rzeczowych z umów zawartych w 2014 roku
17	Wykaz kontroli przeprowadzonych w 2014 roku