




Wojewódzki Fundusz Ochrony Środowiska
i Gospodarki Wodnej w KATOWICACH



WOJEWODA ŚLĄSKI	
Miejsce Zamieszkania: Podlesie w Katowicach	
PYL	--%
SO ₂	--%
O ₃	--%
NO _x	--%
CO	--%
T	--°C

www.katowice.pl/mzp.gov.pl

Śląski Monitoring Powietrza

WIOŚ w Katowicach

Sprawozdanie z działalności Wojewódzkiego Funduszu Ochrony Środowiska i Gospodarki Wodnej w Katowicach za 2010 rok

Katowice, marzec 2011 rok



ISO 9001
ISO 14001



AC 014
QMS, EMS





SPIS SKRÓTÓW	1
I. WPROWADZENIE.....	2
II. PODSTAWOWE DOKUMENTY WFO iGW W KATOWICACH.....	3
1. LISTA PRZEDSI WZI PRIORYTETOWYCH	3
2. ZASADY UDZIELANIA DOFINANSOWANIA.....	4
3. KRYTERIA WYBORU PRZEDSI WZI	6
III. PLAN FINANSOWY NA 2010 ROK.....	7
1. PLAN FINANSOWY WG UCHWAŁY 278/2009 Z DNIA 28 WRZE NIA 2009 ROKU.....	7
2. PLAN FINANSOWY WG UCHWAŁY 268/2010 Z DNIA 30 LIPCA 2010 ROKU .	7
3. PLAN FINANSOWY WG UCHWAŁY 421/2010 Z DNIA 10 LISTOPADA 2010 ROKU.....	8
4. WYKONANIE PLANU FINANSOWEGO	10
4.1. WYKONANIE PLANU PRZEPLYWÓW RODKÓW PIENI NYCH.....	11
4.2. WYKONANIE PLANU RACHUNKU ZYSKÓW I STRAT	11
4.3. WYKONANIE PLANU PO YCZKOWEGO FINANSOWANIA OCHRONY RODOWISKA.....	11
4.4. WYKONANIE PLANU DOTACYJNEGO FINANSOWANIA OCHRONY RODOWISKA.....	12
4.5. WYKONANIE PLANU KOSZTÓW DZIAŁALNO CI ORAZ KOSZTÓW OBSŁUGI POiI	12
IV. DZIAŁALNO ORGANÓW STATUTOWYCH WFO iGW W KATOWICACH	13
1. RADA NADZORCZA.....	13
2. ZARZ D I BIURO FUNDUSZU.....	14
3. WSPÓLDZIAŁANIE Z ADMINISTRACJ PUBLICZN I ORGANIZACJAMI POZARZ DOWYMI	16
3.1. WSPÓŁPRACA Z SAMORZ DEM WOJEWÓDZTWA I SAMORZ DAMI GMIN I POWIATÓW	16
3.2. WSPÓŁPRACA Z MINISTERSTWEM RODOWISKA I L SKIM URZ DEM WOJEWÓDZKIM W KATOWICACH.....	17
3.3. WSPÓŁPRACA W RAMACH KRAJOWEGO SYSTEMU FINANSOWANIA OCHRONY RODOWISKA	18
3.4. KONTAKTY Z ORGANIZACJAMI POZARZ DOWYMI, DZIAŁALNO INFORMACYJNA FUNDUSZU.	18
V. PROGRAM OPERACYJNY INFRASTRUKTURA I RODOWISKO.....	21
1. WDRA ANIE PROGRAMU OPERACYJNEGO INFRASTRUKTURA I RODOWISKO	21
2. KONTROLA W RAMACH PROGRAMU OPERACYJNEGO INFRASTRUKTURA I RODOWISKO	22
VI. GOSPODAROWANIE RODKAMI FINANSOWYMI W 2010 ROKU	24
1. BILANS.....	24
2. RACHUNEK ZYSKÓW I STRAT.....	25
VII. STRUKTURA FINANSOWANIA ZADA	26
1. STRUKTURA WPLYWÓW I WYDATKÓW.....	26



2. POMOC FINANSOWA FUNDUSZU	28
3. FORMY FINANSOWANIA.....	31
3.1. FINANSOWANIE ZWROTNE.....	31
3.2. FINANSOWANIE BEZZWROTNE	32
3.2.1 Dotacje, przekazanie rodków i dopłaty do oprocentowania kredytów.....	32
3.2.2 Umorzenia	33
3.2.3 Nagrody za działalno	34
3.2.4 Zwrot gminom utraconych dochodów z tytułu zwolnienia od podatku gruntów zaj tych pod sztuczne zbiorniki wodne.....	34
4. DZIAŁALNO KAPITAŁOWA	34
5. POMOC PUBLICZNA	35
6. INWESTYCJE WŁASNE	36
VIII. WNIOSKI I UMOWY O DOFINANSOWANIE ZADA	37
1. WNIOSKI O DOFINANSOWANIE ZADA	37
2. ZAWARTE UMOWY.....	38
2.1. UMOWY DOTACJI, PRZEKAZANIA RODKÓW I PO YCZEK,	39
2.2. UMOWY UMORZE	39
2.3. UMOWY W RAMACH BANKOWEJ LINII KREDYTOWEJ	39
IX. EFEKTY EKOLOGICZNE I RZECZOWE Z UMÓW ZAWARTYCH W 2010 ROKU	40
1. INWESTYCJE	40
1.1. OCHRONA ZASOBÓW WODNYCH.....	40
1.2. GOSPODARKA ODPADAMI I OCHRONA POWIERZCHNI ZIEMI	41
1.3. OCHRONA POWIETRZA	41
1.4. ZAPOBIEGANIE I LIKWIDACJA POWA NYCH AWARII I ICH SKUTKÓW	42
2. DZIAŁANIA POZAINWESTYCYJNE.....	46
2.1. OCHRONA PRZYRODY I KRAJOBRAZU	46
2.2. EDUKACJA EKOLOGICZNA	48
2.3. PROFILAKTYKA ZDROWOTNA.....	49
2.4. ZARZ DZANIE RODOWISKIEM W REGIONIE	49
X. NAJWA NIEJSZE ZADANIA ZAKO CZONE W 2010 ROKU	51
1. INWESTYCJE	51
1.1. OCHRONA ZASOBÓW WODNYCH.....	51
1.2. GOSPODARKA ODPADAMI I OCHRONA POWIERZCHNI ZIEMI	51
1.3. OCHRONA POWIETRZA	51
XI. KONTROLA REALIZACJI ZAWARTYCH UMÓW.....	53
XII. SPIS TABEL.....	54
XIII. SPIS RYSUNKÓW	55
XIV. SPIS ZAŁ CZNIKÓW.....	56



SPIS SKRÓTÓW

Biuro	Biuro Wojewódzkiego Funduszu Ochrony środowiska i Gospodarki Wodnej w Katowicach
Fundusz	Wojewódzki Fundusz Ochrony środowiska i Gospodarki Wodnej w Katowicach (WFO iGW w Katowicach)
FS	Fundusz Spójno ci
Kryteria	Kryteria wyboru przedsi wzi finansowanych ze rodków Wojewódzkiego Funduszu Ochrony środowiska i Gospodarki Wodnej w Katowicach
Lista	Lista przedsi wzi priorytetowych planowanych do dofinansowania ze rodków Wojewódzkiego Funduszu Ochrony środowiska i Gospodarki Wodnej w Katowicach na 2010 rok
Narodowy Fundusz	Narodowy Fundusz Ochrony środowiska i Gospodarki Wodnej (NFO iGW)
Plan działalno ci	Plan działalno ci Wojewódzkiego Funduszu Ochrony środowiska i Gospodarki Wodnej w Katowicach
POIi	Program Operacyjny Infrastruktura i środowisko
Rada	Rada Nadzorcza WFO iGW w Katowicach
s.r.w	stopa redyskonta weksli
stopa bazowa	stopa procentowa, słu ca jako podstawa wyznaczania stopy procentowej zmiennej lub stałej, obowi zuj cej na ustalony okres, jej Wysoko jest ogłaszana przez Komisj Europejsk w Dzienniku Urz dowym Unii Europejskiej
UE	Unia Europejska
WIBOR	Warsaw Inter-bank Offered Rate, rednia stopa procentowa, po jakiej najwi ksze banki w Polsce s skłonne innym bankom udzieli po yczki w złotych na ustalony okres
Zasady	Zasady dofinansowania ze rodków Wojewódzkiego Funduszu Ochrony środowiska i Gospodarki Wodnej w Katowicach
ZSZ	Zintegrowany System Zarz dzania



I. WPROWADZENIE

Prawne i finansowe podstawy działalności Funduszu wyznacza ustawa Prawo ochrony środowiska z dnia 27 kwietnia 2001 roku (tekst jednolity Dz. U. Nr 25, poz. 150 z dnia 15 lutego 2008 roku z późn. zm.), ustawa o finansach publicznych (tekst jednolity Dz. U. z 2009 r., nr 157, poz. 1240 z późn. zm.), ustawa o rachunkowości (tekst jednolity Dz. U. z 2009 r., nr 152, poz. 1223 z późn. zm.), rozporządzenie Ministra środowiska z dnia 20 grudnia 2002 r. w sprawie szczegółowych zasad gospodarki finansowej Narodowego Funduszu Ochrony Środowiska i Gospodarki Wodnej i wojewódzkich funduszy ochrony środowiska i gospodarki wodnej (Dz. U. z 2002 r. nr 230, poz. 1934), rozporządzenie Rady Ministrów z dnia 16 listopada 2010 r. w sprawie gospodarki finansowej Narodowego Funduszu Ochrony Środowiska i Gospodarki Wodnej i wojewódzkich funduszy ochrony środowiska i gospodarki wodnej (Dz. U. z 2010 r. nr 226, poz. 1479) oraz postanowienia Statutu Wojewódzkiego Funduszu Ochrony Środowiska i Gospodarki Wodnej w Katowicach.

Do 31 grudnia 2009 roku wojewódzkie fundusze ochrony środowiska i gospodarki wodnej działały jako fundusze celowe posiadające osobowość prawną. Na podstawie zmian ustawy Prawo Ochrony Środowiska od 1 stycznia 2010 roku wojewódzkie fundusze stały się samorządowymi osobami prawnymi w rozumieniu art. 9 pkt 14 ustawy z dnia 27 sierpnia 2009 roku o finansach publicznych (Dz. U. Nr 157, poz. 1240).

Fundusz w 2010 roku wspierał działania na rzecz zrównoważonego rozwoju regionu zgodnie z polityką ekologiczną państwa i województwa, poprzez preferencyjne dofinansowanie przedsięwzięć realizujących cele długookresowe i krótkookresowe zapisane w wojewódzkim programie ochrony środowiska oraz zapewniających absorpcję środków unijnych dla osiągnięcia w województwie I składu stanu środowiska wynikającego z ustaleń akcesji Polski do Unii Europejskiej.

Realizacja celów strategicznych i operacyjnych Funduszu przebiegała w ramach wdrożenia i stałe doskonalonego zintegrowanego systemu zarządzania jakością i środowiskowego, zorganizowanego według wymagań międzynarodowych norm: ISO 9001, ISO 14001 i rozporządzenia w sprawie Europejskiego Systemu Ekoczarzdzania i Audytu (EMAS).

Dofinansowanie zadań przez Fundusz w 2010 roku nastąpiło zgodnie z ustawą oraz wytycznymi zawartymi w następujących dokumentach programowych:

- Polityka Ekologiczna Państwa na lata 2007-2010 z uwzględnieniem perspektywy na lata 2011-2014,
- Strategia Rozwoju Województwa Śląskiego na lata 2000–2020,
- Program Ochrony Środowiska Województwa Śląskiego do 2004 roku oraz cele długoterminowe do roku 2015,
- Strategia działania Wojewódzkiego Funduszu Ochrony Środowiska i Gospodarki Wodnej w Katowicach na lata 2009-2012,
- Wspólna strategia Narodowego i wojewódzkich funduszy na lata 2009-2012.

Fundusz realizuje swoje misje uczestnicząc w rozwiązywaniu problemów związanych z ochroną środowiska na poziomie lokalnym i regionalnym, a także ponadregionalnym. Dotychczasowa praktyka wskazuje, że Fundusz gwarantuje stabilność finansową w realizacji przedsięwzięć ochrony środowiska. Model funkcjonowania Wojewódzkiego Funduszu Ochrony Środowiska i Gospodarki Wodnej w Katowicach z osobowością prawną sprawdził się jako efektywny, dyscyplinujący czy inwestorów składników polskiego systemu finansowania ochrony środowiska.

Dofinansowanie zadań przez Fundusz odbywało się na warunkach preferencyjnych w odniesieniu do: wysokości udziału środków finansowych Funduszu w kosztach kwalifikowanych zadań, okresu spłaty pożyczek, wysokości umorzeń.

Fundusz, jako Instytucja Wdrażająca (Pośrednicząca II stopnia) zgodnie z Programem Operacyjnym Infrastruktura i Środowisko, kontynuował działania mające na celu przygotowanie przez beneficjentów projektów inwestycyjnych do Funduszu Spójności.



II. PODSTAWOWE DOKUMENTY WFO iGW W KATOWICACH

Fundusz udzielał dofinansowania na realizację celów określonych w ustawie Prawo ochrony środowiska, zgodnie z:

- List przedsięwzięci priorytetowych planowanych do dofinansowania ze środków WFO iGW w Katowicach na 2010 rok,
- Zasadami dofinansowania ze środków WFO iGW w Katowicach,
- Kryteriami wyboru przedsięwzięci finansowanych ze środków WFO iGW w Katowicach.

1. LISTA PRZEDSIĘWZIĘCI PRIORYTETOWYCH

Lista przedsięwzięci priorytetowych planowanych do dofinansowania ze środków WFO iGW na 2010 rok została uchwalona przez Radę Nadzorczą w dniu 15 czerwca 2009 roku (uchwała nr 167/2009), po uzgodnieniu z odpowiednimi regionalnymi zarządami gospodarki wodnej oraz po zasięgnięciu opinii Narodowego Funduszu w zakresie finansowania przedsięwzięci z udziałem środków pomocowych Unii Europejskiej.

Lista odzwierciedlała cele krótkookresowe i długookresowe określone w dokumencie Program ochrony środowiska dla województwa śląskiego do roku 2004 oraz cele długoterminowe do roku 2015, odnoszące się do następujących ośmiu podstawowych priorytetów:

- ochrona zasobów wodnych,
- gospodarka odpadami i ochrona powierzchni ziemi,
- ochrona powietrza i ochrona przed hałasem,
- ochrona przyrody i krajobrazu,
- edukacja ekologiczna,
- zapobieganie powodziowym awariom,
- zarządzanie środowiskowe w regionie,
- profilaktyka zdrowotna.

Wydatkowanie środków finansowych Funduszu nastąpiło zgodnie z niżej przedstawioną hierarchią:

- finansowanie projektów wynikające z zawartych umów w latach ubiegłych z konsekwencjami wypłat w latach 2010-2012, w tym zobowiązania z umów zawartych na dofinansowanie projektów zatwierdzonych przez Fundusz Spójności,
- wspomaganie projektów korzystających ze środków Funduszu Spójności i funduszy strukturalnych, przede wszystkim z Europejskiego Funduszu Rozwoju Regionalnego,
- wspieranie inwestycji pozwalających na osiągnięcie standardów ochrony środowiska oraz wypełnienie zobowiązań akcesyjnych, a wynikających z przyjętych programów i planów na szczeblu krajowym i wojewódzkim oraz gminnych,
- dofinansowanie pozostałych zadań ochrony środowiska i gospodarki wodnej zgodnie z krajową i regionalną polityką ekologiczną.



2. ZASADY UDZIELANIA DOFINANSOWANIA

Zakres, formy oraz warunki dofinansowania zadań w 2010 roku określone zostały w Zasadach udzielania dofinansowania ze środków WFO iGW w Katowicach, uchwalonych przez Radę Nadzorczą 30 października 2009 roku (uchwała nr 320/2009).

W 2010 roku Rada Nadzorcza Funduszu zmieniała dwukrotnie Zasady:

- uchwałę nr 267/2010 z 30.08.2010 roku,
- uchwałę nr 386/2010 z 25.10.2010 roku.

Zgodnie z Zasadami pomoc finansowa Funduszu mogła przyjmować jedną z następujących form:

- pożyczki, w tym pożyczki pomostowe,
- dotacji,
- umorzenia części wykorzystanej pożyczki,
- dopłaty do oprocentowania kredytów bankowych,
- kredytu w bankowych liniach kredytowych.

Fundusz może przeznaczać środki na dofinansowanie zadań z zakresu ochrony środowiska i gospodarki wodnej, realizowanych przez jednostki budżetowe w formie przewidzianej w ustawie, na zasadach określonych dla dotacji.

Dofinansowanie jest udzielane przez Fundusz bez pobierania prowizji i dodatkowych opłat.

W 2010 roku przewidziano następujące preferencje dla wnioskodawców:

- preferencyjne oprocentowanie o charakterze zmiennym, którego podstawą była stopa redyskonta weksli (0,6 s.r.w. lecz nie mniej niż 3% w stosunku rocznym),
- udział środków Funduszu do 80% kosztów kwalifikowanych w przypadku udzielania pożyczek,
- spłata na okres do 15 lat od daty zakończenia zadania, w tym okres karencji (karencja nie może być dłuższa niż 12 miesięcy, po wynikającym z umowy terminie zakończenia zadania),
- umorzenie części pożyczki do wysokości 50% wykorzystanej kwoty pożyczki.

Zgodnie z Zasadami wysokość dotacji uzależniona była od charakteru zadania:

- do 50% kosztów kwalifikowanych dla zadań inwestycyjnych,
- do 100% kosztów kwalifikowanych dla zadań pozainwestycyjnych.

Dotacje udzielane były na następujące zadania inwestycyjne:

- zakupy inwestycyjne realizowane w ramach zadań związanych z edukacją ekologiczną, ochroną przyrody, zarządzaniem środowiskowym, zapobieganiem i likwidacją skutków poważnych awarii,
- budów, modernizacji zbiorników małej retencji wodnej, w szczególności tych w Programie małej retencji dla Województwa Śląskiego,
- budów i modernizacji urządzeń wodnych zwiększających bezpieczeństwo przeciwpowodziowe,
- udział w usuwaniu skutków powodzi w urządzeniach wodnych, brzegach rzek i potoków oraz urządzeniach ochrony środowiska,
- uzupełnianie w sprzęt przeciwpowodziowy,
- usuwanie szkód w środowisku spowodowanych działaniem żywiołu,
- likwidację zagrożeń środowiskowych powodowanych zdeponowaniem niebezpiecznych odpadów przez zakłady postawione w stan likwidacji bądź zlikwidowane,



- usuwanie skutków zanieczyszczenia powierzchni ziemi w przypadku nieustalenia podmiotu odpowiedzialnego,
- likwidacji mogilników i przeterminowanych rodków ochrony roślin,
- demontaż, transport i unieszkodliwianie odpadów zawierających azbest z obiektów służących zdrowiu, oświaty i opieki społecznej,
- wspieranie wykorzystania różel energii odnawialnej, za wyjątkiem produkcji energii cieplnej dla nowo wybudowanych obiektów,
- wspieranie wykorzystania różel energii odnawialnej dla nowo wybudowanych obiektów użyteczności publicznej jednostek sektora finansów publicznych,
- z zakresu ochrony atmosfery i ochrony wód (za wyjątkiem budynków mieszkalnych), realizowane przez jednostki sektora finansów publicznych w obiektach użyteczności publicznej oraz przez pozostałe jednostki w obiektach użyteczności publicznej wpisanych do rejestru zabytków.

W Zasadach określono procedurę rozpatrywania wniosków i podejmowania decyzji oraz zdefiniowano pojęcie kosztów kwalifikowanych.

Uzupełnieniem Zasad były szczególne zasady uchwalane przez Radę Nadzorczą, w tym:

- szczególne zasady finansowania przedsięwziętych z wyjątkiem klęsk żywiołowej lub innych nadzwyczajnych zdarzeń noszących znamiona klęsk żywiołowej,
- szczególne zasady dofinansowania jednostek samorządu terytorialnego przy udziale rodków Narodowego Funduszu Ochrony Środowiska i Gospodarki Wodnej w ramach programu Gospodarowanie odpadami innymi niż komunalne. Cz. III - Usuwanie wyrobów zawierających azbest,
- szczególne zasady dofinansowania ze rodków Wojewódzkiego Funduszu Ochrony Środowiska i Gospodarki Wodnej w Katowicach projektów z zakresu gospodarki ciekowej, które zostały pozytywnie ocenione a nie uzyskały dofinansowania ze rodków Regionalnego Programu Operacyjnego Województwa Śląskiego.

Ponadto przyjęte były następujące regulaminy:

- regulamin dofinansowania ze rodków WFO iGW w Katowicach z zakresu demontażu, transportu i unieszkodliwiania azbestu,
- regulamin dofinansowania przez WFO iGW profilaktyki zdrowotnej dzieci realizowanej w trakcie wyjazdów rocznych na tzw. „zielone szkoły”,
- regulamin dofinansowania przez WFO iGW profilaktyki zdrowotnej dzieci realizowanej w trakcie wyjazdów w okresie wakacji i ferii zimowych,
- regulamin wyboru i dofinansowania zadań wyłonionych w drodze Konkursu - „Cykliczne upowszechnianie zasady równowagi rozwoju i informacji dotyczących Programu Operacyjnego Infrastruktura i Środowisko poprzez media w 2010 r.”,
- regulamin konkursu na kampanię edukacyjną dotyczącą gospodarowania odpadami w województwie Śląskim,
- regulamin przyznawania pożyczek z podwyższonym oprocentowaniem dla zadań o wysokiej efektywności ekonomicznej.



3. KRYTERIA WYBORU PRZEDSI WZI

Kryteria wyboru przedsięwzięć finansowanych ze środków WFO iGW w Katowicach zostały przyjęte uchwałą Rady Nadzorczej nr 321/2009 z 30 października 2009 roku.

W roku 2010 obowiązywały następujące kryteria wyboru dofinansowanych zadań:

- legalności i celowości,
- osiągnięcia standardów Unii Europejskiej,
- zintegrowanej efektywności ekologicznej, ekonomicznej i społecznej,
- stanu przygotowania zadania,
- finansowe i ekonomiczne,
- zasięgu oddziaływania,
- wieloźródłowości finansowania.

Pierwszeństwo w dofinansowaniu miały zadania współfinansowane ze środków Unii Europejskiej i innych środków zagranicznych, z uwzględnieniem kryteriów obowiązujących dla tych środków oraz zadania zapisane odpowiednio w krajowych programach i planach, w wojewódzkim, powiatowym lub gminnym programie ochrony środowiska.



III. PLAN FINANSOWY NA 2010 ROK

Plan finansowy Wojewódzkiego Funduszu Ochrony Środowiska i Gospodarki Wodnej w Katowicach na 2010 rok został opracowany zgodnie z Rozporządzeniem Ministra Środowiska z dnia 20.12.2002 roku w sprawie szczegółowych zasad gospodarki finansowej NFO iGW i wojewódzkich funduszy ochrony środowiska i gospodarki wodnej (Dz. U. Nr 230, poz. 1934 z dnia 24 grudnia 2002 roku), z uwzględnieniem założeń przyjętych w Strategii WFO iGW w Katowicach na lata 2009-2012 oraz aktualnej sytuacji finansowej Funduszu.

Plan finansowy Funduszu na 2010 rok został uchwalony przez Radę Nadzorczą 28 września 2009 roku (uchwała nr 278/2009).

Rada Nadzorcza dwukrotnie dokonała zmiany planu finansowego na 2010 rok:

- uchwałę nr 268/2010 z dnia 30 lipca 2010 roku,
- uchwałę nr 421/2010 z dnia 10 listopada 2010 roku.

1. PLAN FINANSOWY WG UCHWAŁY 278/2009 Z DNIA 28 WRZEŚNIA 2009 ROKU

W planie finansowym Funduszu przyjęto, że przychody w roku 2010 wyniosą 169,52 mln zł, natomiast wydatki określone zostały kwotą 157,09 mln zł.

W planie przepływów pieniężnych, uwzględniając tak samo spłaty rat pożyczek i wydatki w formie pożyczek, wpływy ogółem przyjęto w wysokości 476,92 mln zł, a wydatki w wysokości 484,05 mln zł, w tym pomoc finansową w formie dotacji – 78,75 mln zł, a pożyczek – 268,50 mln zł.

Uwzględniając umorzenia pożyczek – wysokość dofinansowania przez Fundusz z zakresu ochrony środowiska miała wynieść 407,25 mln zł.

Koszty działalności Funduszu zostały zaplanowane w wysokości 12,41 mln zł. W planie rachunku zysków i strat założono zysk w wysokości 14,61 mln zł.

Zgodnie z ustawą Prawo ochrony środowiska założono, że gospodarka finansowa prowadzona przez Fundusz zapewni pełne wykorzystanie środków Unii Europejskiej.

2. PLAN FINANSOWY WG UCHWAŁY 268/2010 Z DNIA 30 LIPCA 2010 ROKU

Zmiany w planie finansowym na 2010 rok wprowadzono uwzględniając:

- analizę wyników dotychczasowego wykonania poszczególnych elementów planu,
- założone dodatkowe przychody Funduszu z tytułu opłat za gospodarcze korzystanie ze środowiska,
- dodatkowe wpływy środków finansowych z tytułu nadwyżek dochodów gminnych i powiatowych funduszy ochrony środowiska,
- dodatkowe przychody z działalności Funduszu,
- zwiększone zapotrzebowania na środki Funduszu, w tym z przeznaczeniem na napraw szkód powodziowych,
- zgłoszone przez zespoły Biura Funduszu propozycje (w oparciu o zawarte umowy i podjęte decyzje) dotyczące możliwości wypłat środków w 2010 roku,
- szczególne zasady dofinansowania ze środków WFO iGW w Katowicach projektów z zakresu gospodarki ciekowej, które zostały pozytywnie ocenione a nie uzyskały dofinansowania ze środków Regionalnego Programu Operacyjnego Województwa Śląskiego.



Po dokonanej korekcie przyjąć to, że przychody w roku 2010 wyniosły 201,90 mln zł, natomiast wydatki 186,33 mln zł.

W stosunku do pierwotnie zakładanych wielkości w planie finansowym przyjęto, że nastąpi wzrost stanu funduszu własnego. Stan funduszu na koniec roku założono na poziomie 1 137,94 mln zł (wzrost o 1,4% w stosunku do stanu na początku roku).

3. PLAN FINANSOWY WG UCHWAŁY 421/2010 Z DNIA 10 LISTOPADA 2010 ROKU

W skorygowanym planie finansowym Funduszu przyjęto, że przychody w roku 2010 wyniosły 203,17 mln zł i zwiększone będą w pozycji przychody finansowe z działalności Funduszu z 30,00 mln zł na 31,70 mln zł oraz w pozycji inne przychody z 0,30 mln zł na 0,40 mln zł. Zmniejszono natomiast pozostałe przychody operacyjne (dotacja na obsługę POI) z 1,60 mln zł na 1,07 mln zł.

Wydatki w roku 2010 wyniosły 171,58 mln zł (o 14,75 mln zł mniej niż zakładano),

zmniejszone są w następujących pozycjach:

- dotacje i dopłaty do kredytów ze 102,83 mln zł na 86,63 mln zł,
- nagrody z 1,00 mln zł na 0,70 mln zł.

Zwiększono natomiast następujące pozycje:

- koszty obsługi POI z 1,87 mln zł na 1,90 mln zł
- koszty finansowe z 0,80 mln zł na 2,52 zł
- wydatki i zakupy inwestycyjne POI z 0,01 mln zł na 0,02 mln zł.

Planowany stan funduszu na koniec roku po korekcie wyniesie 1 153,96 mln zł (wzrost o 2,8% w stosunku do stanu na początku roku).

Przepływy środków pieniężnych

W planie przepływów środków pieniężnych - załącznik nr 1 do Planu finansowego – założono zwiększenie w pozycji wpływy z działalności Funduszu o 1,70 mln zł. oraz pozycji inne (zwroty dotacji, zwrot kosztów zakupu udziałów, itp.) o 0,10 mln zł. Zmniejszono natomiast pozostałe przychody operacyjne (dotacja na obsługę POI) 0,53 mln zł.

W rozchodach założono:

- zmniejszenie wypłat na zadania ochrony środowiska w formie dotacji i dopłat do kredytów o 16,20 mln zł (ze 102,83 mln zł na 86,63 mln zł),
- zmniejszenie wypłat na zadania ochrony środowiska w formie pożyczek i kredytów o 39,00 mln zł (z 377,75 mln zł na 338,75 mln zł),
- zmniejszenie wydatków w pozycji nagrody o 0,30 mln zł,
- zwiększenie kosztów obsługi POI o 0,03 mln zł,
- zwiększenie pozycji wydatki i zakupy inwestycyjne POI o 0,01 mln zł.

Stan środków finansowych na koniec roku wyniósł 74,05 mln zł.

Rachunek zysków i strat

Wprowadzone zmiany po stronie przychodów i wydatków spowodowały zmiany w rachunku zysków i strat w kierunku wzrostu zysku o 16,02 mln zł (z 16,96 mln zł na 32,98 mln zł).

W ramach działalności podstawowej (statutowej) założono:

- wzrost przychodów w pozycji inne (zwroty dotacji) o 0,10 mln zł,
- zmniejszenie wydatków na dotacje i dopłaty do kredytów o 16,20 mln zł,



- zmniejszenie wydatków na nagrody za działalność na rzecz ochrony środowiska o 0,30 mln zł.

W ramach działalności operacyjnej założyono:

- wzrost przychodów z tytułu oprocentowania wolnych środków finansowych o 0,80 mln zł,
- wzrost innych przychodów (prowinizje, dywidendy, aktualizacja odpisów, sprzedaż akcji lub udziałów, itp.) o 0,90 mln zł,
- zmniejszenie pozostałych przychodów operacyjnych (dotacja na obsługę POiI) o 0,53 mln zł,
- wzrost kosztów obsługi POiI o 0,03 mln zł,
- wzrost kosztów finansowych (aktualizacja wartości trudnych pożyczek, ubytek wartości udziałów i akcji, koszty egzekucji) o 1,72 mln zł.

Plan po roczkowego finansowania ochrony środowiska

W planie po roczkowego finansowania ochrony środowiska założyono:

- zmniejszenie wydatków na ochronę wód o 5,00 mln zł (ze 135,00 mln zł na 130,00 mln zł),
- zmniejszenie wydatków na gospodarkę wodną o 3,00 mln zł (z 14,00 mln zł na 11,00 mln zł),
- zmniejszenie wydatków na ochronę powietrza o 30,00 mln zł (ze 175,00 mln zł na 145,00 mln zł),
- zmniejszenie wydatków na zapobieganie i likwidację poważnych awarii o 1,00 mln zł (z 1,00 mln zł na 0,00 zł).

Łączna kwota przewidziana na pożyczki i kredyty preferencyjne wynosi 338,75 mln zł.

Plan dotacyjnego finansowania ochrony środowiska

W planie dotacyjnego finansowania ochrony środowiska założyono:

- zmniejszenie wydatków na ochronę wód o 1,70 mln zł (z 2,00 mln zł na 0,30 mln zł),
- zmniejszenie wydatków na gospodarkę wodną o 5,00 mln zł (z 20,00 mln zł na 15,00 mln zł),
- zmniejszenie wydatków na gospodarkę odpadami i ochronę powierzchni ziemi o 5,00 mln zł (z 10,00 mln zł na 5,00 mln zł),
- zmniejszenie wydatków na ochronę powietrza o 2,00 mln zł (ze 21,00 mln zł na 19,00 mln zł),
- zmniejszenie wydatków na zapobieganie i likwidację poważnych awarii o 1,00 mln zł (z 15,00 mln zł na 16,00 mln zł),
- zmniejszenie wydatków na dopłaty do oprocentowania kredytów o 1,00 mln zł (z 2,00 mln zł na 1,00 mln zł),
- zmniejszenie wydatków na ochronę przyrody i lasów o 2,00 mln zł (z 9,50 mln zł na 7,50 mln zł),
- zmniejszenie wydatków na profilaktykę zdrowotną dzieci o 0,50 mln zł (z 8,00 mln zł na 7,50 mln zł),
- zmniejszenie wydatków na nagrody za działalność na rzecz ochrony środowiska o 0,30 mln zł (z 1,00 mln zł na 0,70 mln zł).

Ogółem wydatki dotacyjne wyniosły 153,33 mln zł.

Plan kosztów

W planie kosztów założyono zmniejszenie w kosztach finansowych w pozycji odpisy aktualizacyjne na trudne pożyczki z kwoty 0,70 mln zł na 2,42 mln zł.



Plan kosztów obsługi POiI

W planie kosztów obsługi POiI zało ono:

- zmniejszenie kosztów zuycia materiałów i energii o 0,02 mln zł (z 0,03 mln zł na 0,01 mln zł),
- zmniejszenie kosztów usług obcych i kosztów operacji finansowych o 0,03 mln zł (z 0,19 mln zł na 0,16 mln zł),
- zwi kszenie w pozycji wynagrodzenia osobowe, bezosobowe i ZFN o 0,07 mln zł (z 1,20 mln zł na 1,27 mln zł),
- zwi kszenie w pozycji pozostałe koszty operacyjne o 0,01 mln zł (z 0,22 mln zł na 0,23 mln zł).

4. WYKONANIE PLANU FINANSOWEGO

Przychody Funduszu w 2010 roku wyniosły 199,39 mln zł (98% wykonania planu). Najistotniejsz pozycj w przychodach stanowiły *wpływy z opłat za korzystanie ze rodowiska* - 156,04 mln zł.

Kolejn istotn pozycj stanowiły *przychody finansowe z działalno ci Funduszu*, na które składały si :

- oprocentowanie udzielonych po yczek,
- oprocentowanie wolnych rodków,
- przychody z tytułu dywidendy, aktualizacji odpisów, sprzeda a akcji i udziałów.

Przychody finansowe z działalno ci Funduszu były wy sze od planowanych o 4,98 mln zł, co wynikało przede wszystkim z wy szych przychodów z tytułu oprocentowania udzielonych po yczek oraz oprocentowania wolnych rodków.

Inne przychody, w tym zwroty z rozlicze : dotacji i umorze po yczek wyniosły 0,42 mln zł.

Tabela nr 1. Wykonanie planu przychodów Funduszu w 2010 roku

[w mln zł]

Lp.	WYSZCZEGÓLNIENIE	PLAN	WYKONANIE PLANU
1.	Opłaty i kary za korzystanie ze rodowiska	170,00	160,00
2.	Przychody finansowe z działalno ci Funduszu	31,70	36,68
3.	Pozostałe przychody operacyjne (dotacja na obsług POiI)	1,07	1,14
4.	Inne przychody (zwroty z rozlicze : dotacji i umorze po yczek)	0,40	0,42
5.	Pozostałe zwi kszenia funduszu (aktualizacja wyceny warto ci akcji i udziałów spółek)	0,00	1,15
Razem		203,17	199,39

Wydatki Funduszu w 2010 roku wyniosły 159,79 mln zł (93% wykonania planu). Najistotniejszymi pozycjami w ród wydatków były: *dotacje i dopłaty do oprocentowania kredytów* – 77,76 mln zł (w tym dotacje 76,90 mln zł) oraz *umorzenia* – 65,43. mln zł.

Szczegółowe wykonanie planu wydatków przedstawiono w Tabeli nr 2.



Tabela nr 2. Wykonanie planu wydatków Funduszu w 2010 roku

[w mln zł]

Lp.	WYSZCZEGÓLNIENIE	PLAN	WYKONANIE PLANU
1.	Dotacje i dopłaty do oprocentowania kredytów	86,63	77,76
2.	Umorzenia po yczek	66,00	65,43
3.	Nagrody za działalno	0,70	0,70
4.	Koszty bie cej działalno ci Funduszu	12,41	10,26
5.	Koszty obsługi POIi	1,90	1,68
6.	Koszty finansowe	2,52	2,50
7.	Wydatki i zakupy inwestycyjne własne, w tym:	0,28	0,32
7.1.	wydatki i zakupy inwestycyjne POIi	0,02	0,02
8.	Zwrot gminom utraconych dochodów z tyt. podatku od gruntów pod jeziorami i zbiornikami	0,03	0,03
9.	Pozostałe zmniejszenia funduszu	1,11	1,11
Razem		171,58	159,79

4.1. WYKONANIE PLANU PRZEPLYWÓW RODKÓW PIENI NYCH

Wpływy Funduszu wyniosły 381,83 mln zł, tj. o 2,84 mln zł mniej ni planowano. Jedn z najistotniejszych pozycji wpływów stanowiły zwroty rat po yczek. W 2010 roku wyniosły one 181,10 mln zł i były wy sze od zakładanego poziomu o 1,10 mln zł.

Wydatki Funduszu w 2010 roku wyniosły 412,17 mln zł, tj. o 28,29 mln zł mniej ni zakładano w planie, ze wzgl du na ni sze wykonanie planu po yczek i kredytów oraz dotacji i dopłat do oprocentowania kredytów.

Stan rodków finansowych na koniec roku wyniósł 99,50. mln zł, tj. o 25,45 mln zł wi cej ni zakładano w planie. Posiadane rodki pieni ne stanowi zabezpieczenie wypłat zobowi za wynikaj cych z zawartych umów. Ogólna kwota zobowi za na dzie 31.12.2010 roku z tytułu zawartych umów wyniosła 289,73 mln zł.

Faktyczny stan zobowi za finansowych nie wpłynie negatywnie na płynno finansow Funduszu, gdy wysoko rodków pieni nych na koniec roku oraz spłaty rat wypłaconych po yczek zabezpieczaj te zobowi zania.

4.2. WYKONANIE PLANU RACHUNKU ZYSKÓW I STRAT

Plan finansowy na rok 2010 przewidywał wynik finansowy na poziomie 32,98 mln zł, na dzie 31.12.2010 roku wynik finansowy wyniósł 39,88 mln zł i był wy szy o 21% ni planowano.

4.3. WYKONANIE PLANU PO YCZKOWEGO FINANSOWANIA OCHRONY RODOWISKA

W 2010 roku wypłacona kwota po yczek wspieraj cych realizowane na terenie województwa l skiego przedsi wzi cia proekologiczne wyniosła 321,20 mln zł, tj. 95% planu. Wydatki po yczkowe były o 39,50 mln zł wy sze ni w 2009 roku.



Wyplacone w 2010 roku kwoty po yczek dotyczyły zarówno umów zawartych w roku sprawozdawczym jak i w latach wcze niejszych. Wyplacone w 2010 r. kwoty po yczek dotyczyły mi dzy innymi przedsi wzi zwi zanych z:

➤ ochron powietrza	144,59 mln zł
➤ ochron wód	120,54 mln zł
➤ gospodark odpadami i ochron powierzchni ziemi	31,55 mln zł
➤ gospodark wodn	8,05 mln zł

W ramach bankowych linii kredytowych (umowa z Bankiem Ochrony rodowiska S.A.) w 2010 roku wyplacono 15,98 mln zł, tj. 95% planu.

4.4. WYKONANIE PLANU DOTACYJNEGO FINANSOWANIA OCHRONY RODOWISKA

Wykonanie planu dotacyjnego finansowania ochrony rodowiska przedstawia wydatki z podziałem na dotacje inwestycyjne, nieinwestycyjne, kwoty cz ciowo umorzonych po yczek oraz nagrody za działalno na rzecz ochrony rodowiska. Plan dotacyjnego finansowania ochrony rodowiska wykonany został w 94%. Wydatki dotacyjne były o 29,64 mln zł wy sze ni w 2009 roku.

Wyplacone w 2010 roku dotacje i dopłaty do oprocentowania kredytów wyniosły 1 cznie 77,76 ml zł, tj. 90% planu. Z ogólnej kwoty wyplaconych w 2010 roku dotacji kwota 50,12 mln zł dotyczyła finansowania przedsi wzi inwestycyjnych, natomiast kwota 26,78 mln zł. dotyczyła przedsi wzi nieinwestycyjnych. Wyplacone w 2010 roku dotacje dotyczyły mi dzy innymi przedsi wzi proekologicznych z takich dziedzin jak:

➤ ochrona powietrza	17,95 mln zł
➤ zapobieganie i likwidacja powa nych awarii	15,19 mln zł
➤ gospodarka wodna	13,89 mln zł
➤ profilaktyka zdrowotna	6,99 mln zł
➤ ochrona przyrody i lasów	6,82 mln zł
➤ edukacja ekologiczna	6,73 mln zł

4.5. WYKONANIE PLANU KOSZTÓW DZIAŁALNO CI ORAZ KOSZTÓW OBSŁUGI POIi

W 2010 roku koszty bie ce na utrzymanie Biura i organów Funduszu obj ły 1 czn kwot 10,26 mln zł (83% wykonania planu) o 2,15 mln zł mniej ni zakładano w planie. S to przede wszystkim wynagrodzenia (6,75 mln zł) i narzuty na wynagrodzenia.

Plan kosztów finansowych zrealizowany został na poziomie 99%. Koszty finansowe za 2010 rok wyniosły 2,50 mln zł, w tym 2,42 mln zł stanowiły odpisy aktualizacyjne dotycz ce nale no ci z tytułu po yczek.

Plan kosztów obsługi POIi na 2010 rok wynosił 1,90 ml zł. Wykonanie zrealizowane zostało na poziomie 88%. Ogółem koszty obsługi POIi za 2010 rok wyniosły 1,68 mln zł.

Szczegółowe rozliczenie Planu finansowego WFO iGW w Katowicach za 2010 rok przedstawione jest w Zał czniku nr 3.



IV. DZIAŁALNOŚĆ ORGANÓW STATUTOWYCH WFO iGW W KATOWICACH

1. RADA NADZORCZA

Rada Nadzorcza Funduszu działała w 2010 roku w siedmioosobowym składzie:

Bernard Błaszcyk	- przedstawiciel Ministra Środowiska jako <u>Przewodniczący Rady Nadzorczej</u>
Krzysztof Stachowicz	- Wiceprzewodniczący Komisji Środowiska i Gospodarki Wodnej Sejmiku Województwa Śląskiego - (<u>Wiceprzewodniczący Rady Nadzorczej</u>)
Karol Węglarzy	- przedstawiciel samorządu gospodarczego (<u>Sekretarz Rady Nadzorczej</u>)
Stanisław Wika	- członek Wojewódzkiej Rady Ochrony Przyrody
Anna Wrześniak	- Wojewódzki Inspektor Ochrony Środowiska
Jerzy Suchy	- przedstawiciel organizacji ekologicznych
Jerzy Ziara	- Dyrektor Wydziału Ochrony Środowiska Urzędu Marszałkowskiego Województwa Śląskiego

W 2010 roku Rada odbyła 12 posiedzeń, podczas których podjęła 455 uchwały oraz zapoznała się z 11 informacjami.

Rada Nadzorcza w 2010 roku zatwierdziła:

- Sprawozdanie finansowe Wojewódzkiego Funduszu Ochrony Środowiska i Gospodarki Wodnej w Katowicach za 2009 rok,
- Sprawozdanie z działalności Wojewódzkiego Funduszu Ochrony Środowiska i Gospodarki Wodnej w Katowicach za 2009 rok,
- podział zysku Wojewódzkiego Funduszu Ochrony Środowiska i Gospodarki Wodnej w Katowicach za 2009 rok,
- skorygowany Plan finansowy WFO iGW w Katowicach na 2010 rok,
- Szczególne zasady dofinansowania ze środków Wojewódzkiego Funduszu Ochrony Środowiska i Gospodarki Wodnej w Katowicach projektów z zakresu gospodarki ciekowej, które zostały pozytywnie ocenione a nie uzyskały dofinansowania ze środków Regionalnego Programu Operacyjnego Województwa Śląskiego,
- Szczególne zasady finansowania przedsięwziętych z wyjątkiem kliszki wywołowej lub innych nadzwyczajnych zdarzeń noszących znamiona kliszki wywołowej,
- Szczególne zasady dofinansowania jednostek samorządu terytorialnego przy udziale środków Narodowego Funduszu Ochrony Środowiska i Gospodarki Wodnej w ramach programu Gospodarowanie odpadami innymi niż komunalne. Cz. III - Usuwanie wyrobów zawierających azbest,
- Plan działalności WFO iGW w Katowicach na 2011 rok,
- List przedsięwzięci priorytetowych planowanych do dofinansowania ze środków Wojewódzkiego Funduszu Ochrony Środowiska i Gospodarki Wodnej w Katowicach na 2011 rok,
- Zasady udzielania dofinansowania ze środków WFO iGW w Katowicach.

Ponadto Rada Nadzorcza przyjęła informacje Zarządu w sprawie realizacji Planu działalności WFO iGW w Katowicach za 2010 rok.

Rada Nadzorcza oceniała realizację planu działalności i bieżącą działalność Funduszu.



Rada podjęła 131 uchwał dotyczących dofinansowania przedsięwzięć z zakresu ochrony środowiska i gospodarki wodnej, w tym 76 pożyczek, 8 pożyczek pomostowych, 9 dotacji, 5 przekazania środków, 27 uchwał o dofinansowaniu w formie pożyczki i dotacji oraz 6 promes.

Rada podjęła również 69 uchwał w sprawie zmiany podjętych decyzji o dofinansowaniu i 42 decyzji o charakterze organizacyjnym. Ponadto Rada Nadzorcza rozpatrzyła 198 wniosków o czciowe umorzenie udzielonych pożyczek, w tym 16 negatywnie.

2. ZARZĄD I BIURO FUNDUSZU

W 2010 roku Zarząd pracował w następującym składzie:

Gabriela Lenartowicz	Prezes Zarządu
Andrzej Konieczny	Zastępca Prezesa Zarządu
Adam Liwochowski	Zastępca Prezesa Zarządu
Andrzej Pilot	Zastępca Prezesa Zarządu
Franciszek Procek	Zastępca Prezesa Zarządu

W grudniu 2010 roku przestali pełnić funkcję Zastępcy Prezesa Zarządu: Andrzej Pilot oraz Franciszek Procek.

Zarząd odbył w 2010 roku 100 posiedzeń i podjął 1 920 uchwał, z czego m.in. w sprawie udzielenia pożyczek - 205, dotacji - 351, przekazania środków - 15, pożyczek i dotacji - 93, promes - 2.

W zakresie wypełniania zadań Zarządu w 2010 roku koncentrowały się przede wszystkim na:

- gospodarowaniu środkami finansowymi Funduszu,
- doskonaleniu procedur w zakresie rozpatrywania wniosków o przyznanie pomocy finansowej,
- opracowaniu Sprawozdania finansowego Wojewódzkiego Funduszu Ochrony Środowiska i Gospodarki Wodnej w Katowicach za 2009 rok,
- opracowaniu Sprawozdania z działalności Wojewódzkiego Funduszu Ochrony Środowiska i Gospodarki Wodnej w Katowicach za 2009 rok,
- przygotowaniu propozycji podziału zysku Wojewódzkiego Funduszu Ochrony Środowiska i Gospodarki Wodnej w Katowicach za 2009 rok,
- opracowaniu Szczególnych zasad dofinansowania ze środków Wojewódzkiego Funduszu Ochrony Środowiska i Gospodarki Wodnej w Katowicach projektów z zakresu gospodarki ciekowej, które zostały pozytywnie ocenione a nie uzyskały dofinansowania ze środków Regionalnego Programu Operacyjnego Województwa Śląskiego,
- opracowaniu Szczególnych zasad finansowania przedsięwzięć związanych z wystąpieniem klęsk żywiołowej lub innych nadzwyczajnych zdarzeń noszących znamiona klęsk żywiołowej,
- opracowaniu Szczególnych zasad dofinansowania jednostek samorządu terytorialnego przy udziale środków Narodowego Funduszu Ochrony Środowiska i Gospodarki Wodnej w ramach programu „Gospodarowanie odpadami innymi niż komunalne. Cz. III - Usuwanie wyrobów zawierających azbest,
- podejmowaniu uchwał o udzieleniu pożyczek i dotacji na zadania, w których udział Funduszu nie przekraczał kwoty 966 226,66 zł, oraz opiniowaniu wniosków w celu zatwierdzenia przez Radę Nadzorczą dofinansowania przedsięwzięcia, w których udział Funduszu przekraczał tę kwotę,
- opiniowaniu i przedkładaniu Radzie Nadzorczej wniosków o czciowe umorzenie udzielonych pożyczek,



- zawieraniu umów po yczek i dotacji (z ocen zdolno ci kredytowej i podejmowaniem decyzji o sposobie prawnego zabezpieczenia spłaty po yczek),
- współpracy z bankami w sprawie udzielania kredytów preferencyjnych na realizacj zada proekologicznych i nadzorowaniu realizacji linii kredytowych w bankach,
- kontroli realizacji umów, rozliczaniu rat po yczek i zako czonych inwestycji,
- wypełnianiu Porozumienia w sprawie realizacji Programu Operacyjnego Infrastruktura i rodowisko dla osi priorytetowych: I – Gospodarka wodno- ciekowa i II – Gospodarka odpadami i ochrona powierzchni ziemi (projekty o warto ci poni ej 25 mln euro) – zawartego 25 czerwca 2007 roku z Ministrem rodowiska,
- przygotowaniu projektu Planu działalno ci Wojewódzkiego Funduszu Ochrony rodowiska i Gospodarki Wodnej w Katowicach na 2011 rok,
- przygotowaniu projektu Planu finansowego Wojewódzkiego Funduszu Ochrony rodowiska i Gospodarki Wodnej w Katowicach na 2011 rok,
- prowadzeniu współpracy z organami władzy samorz dowej i rz dowej, funduszami ochrony rodowiska i gospodarki wodnej, słu bami ochrony rodowiska oraz społecznymi organizacjami ekologicznymi,
- uczestnictwie w konferencjach, naradach i sympozjach organizowanych przez gminy, podmioty gospodarcze, placówki naukowo-badawcze i administracj publicznej ,
- doskonaleniu zintegrowanego systemu zarz dzania jako ci i rodowiskowego,
- weryfikacji Deklaracji rodowiskowej EMAS [Rozporz dzenie (WE) Nr 1221/2009 – EMAS],
- bie cej analizie pracy Biura Funduszu i podejmowaniu decyzji usprawniaj cych jego działalno .

W 2010 roku na bie co doskonalona była organizacja pracy Biura celem dostosowania jej do aktualnych potrzeb zwi zanych przede wszystkim z obsług projektów w ramach Programu Operacyjnego Infrastruktura i rodowisko.

Przeci tne zatrudnienie w 2010 roku wyniosło (w przeliczeniu na etaty) 95,3 etaty. W Bielsku-Białej i Cz stochowie działały Biura Terenowe Wojewódzkiego Funduszu Ochrony rodowiska i Gospodarki Wodnej w Katowicach.

W Funduszu funkcjonuje (wdro ony w 2003 roku), zintegrowany system zarz dzania jako ci i rodowiskowego (ZSZ), zgodny z wymaganiami mi dzynarodowych norm: ISO 9001:2009 oraz ISO 14001:2005. W maju przeprowadzony został audyt nadzoru, który dostarczył obiektywnych dowodów poprawno ci opracowania i wdro enia systemu zarz dzania.

Fundusz poddał równie weryfikacji „Deklaracj rodowiskow EMAS maj 2010 WFO iGW w Katowicach”. Generalny Dyrektor Ochrony rodowiska pismem poinformował, e utrzymał WFO iGW w Katowicach w wojewódzkim rejestrze organizacji z terenu województwa ł skiego zarejestrowanych w systemie ekozarz dzania i audytu EMAS, pod nr 002 (w krajowym rejestrze pod numerem PL 2.24-002-6).

Przestrzeganie zasad zawartych w Ksi dze ZSZ nale y do podstawowych obowi zków kierownictwa oraz wszystkich pracowników Funduszu. Zapewnia to, e istotne dla spełniania celów jako ciowych i rodowiskowych, czynno ci zwi zane z planowaniem, realizacj , pomiarem, analiz i doskonaleniem procesów s obj te pełnym nadzorem i udokumentowane.

Funduszowi w maju 2010 roku przyznano Statuetk ł skiego Oskara. Nagroda ta przyznawana jest z inicjatywy Wydawnictwa Goniec Górno ł ski i Uniwersytetu ł skiego osobom, firmom i samorz dom, które sw prac i umiej tno ciami przyczyniaj si do tworzenia nowego oblicza województwa ł skiego jako nowoczesnego, silnego gospodarczo, naukowo i kulturowo regionu.

W lipcu 2010 roku Fundusz otrzymał nagrod honorow „Złoty Cietrzew” za wspieranie inicjatyw proekologicznych i popularyzowanie umiej tno ci m drego współ ycia z przyrod .



W sierpniu podczas Jubileuszowego Zlotu Stulecia Związku Harcerstwa Polskiego Gabriela Lenartowicz – Prezes Zarządu Wojewódzkiego Funduszu otrzymała łaskawą skautów symbolizującą odznaczenie „Niezawodnemu przyjacielowi”. Jest to najwyższe wyróżnienie, które ZHP przyznaje osobom niezrzeszonym w organizacji.

Fundusz w 2010 roku wyróżniony został statuetką „Honorowy Obiekt Telewizji Sfera” w Rudzie Śląskiej. Nagrody w czterech kategoriach przyznawane są zarówno przez dziennikarzy i widzów tej telewizyjnej stacji od sześciu lat. Specjalną statuetką wyróżniane są osoby i firmy, które w ciągu roku odegrały w miejscowej roli i współpracowały aktywnie z telewizją. WFO iGW w Katowicach doceniono za aktywność w kreowaniu postaw proekologicznych i wiedzy ekologicznej.

Gabriela Lenartowicz – Prezes Wojewódzkiego Funduszu otrzymała tytuł „Przyjaciel Śląska” przyznawany przez miesięcznik społeczno – kulturalny „Śląsk”. Honorowe wyróżnienie to dowód uznania za wspieranie i inspirowanie budzenia świadomości oraz wrażliwości ekologicznej mieszkańców województwa Śląskiego.

3. WSPÓŁDZIAŁANIE Z ADMINISTRACJĄ PUBLICZNĄ I ORGANIZACJAMI POZARZĄDOWYMI

3.1. WSPÓŁPRACA Z SAMORZĄDEM WOJEWÓDZTWA I SAMORZĄDAMI GMIN I POWIATÓW

Zarząd Funduszu współpracował z Zarządem Województwa Śląskiego w zakresie polityki dofinansowania przedsięwzięcia na rzecz ochrony środowiska i gospodarki wodnej w regionie. W styczniu podczas sesji Sejmiku Województwa Śląskiego podjęto uchwałę w sprawie nadania statutu WFO iGW w Katowicach. Zarządowi Województwa przekazano „Sprawozdanie z działalności Funduszu Ochrony Środowiska i Gospodarki Wodnej za 2009 rok”, półroczne i roczne sprawozdania z gospodarowania środkami Funduszu w 2010 roku, sprawozdania o stanie należności i zobowiązaniach oraz sprawozdania o udzielonej pomocy publicznej przez Fundusz.

Radni komisji Sejmiku Województwa Śląskiego zapoznani zostali z działalnością WFO iGW w Katowicach. Gabriela Lenartowicz – Prezes Zarządu Funduszu przedstawiła na posiedzeniu Komisji Środowiska i Gospodarki Wodnej informacje o dofinansowaniu ze środków Funduszu przedsięwzięcia proekologicznych w regionie, natomiast radnym Komisji Rolnictwa i Terenów Wiejskich zaprezentowała informacje o działaniach podjętych w związku z usuwaniem w województwie Śląskim skutków ostatniej powodzi. Przy tej okazji poinformowano radnych obu komisji o realizacji uchwalonych w maju przez Radę Nadzorczą Funduszu szczególnych zasad finansowania przedsięwzięcia związanych z wystąpieniem klęski żywiołowej.

W sierpniu Marszałek Województwa Śląskiego Bogusław Migielski oraz Prezes Zarządu WFO iGW Gabriela Lenartowicz podpisali porozumienie o dofinansowaniu przez Fundusz projektów przedsięwzięcia z zakresu gospodarki ciekowej, które znalazły się na liście rezerwowej Regionalnego Programu Operacyjnego Województwa Śląskiego. Porozumienie otwiera możliwość dofinansowania ze środków WFO iGW 40 projektów, które nie otrzymały dofinansowania unijnego w dwóch konkursach ogłoszonych w ramach RPO. W wyniku podpisania porozumienia, pojawiła się możliwość dofinansowania tych projektów ze środków Funduszu.

Fundusz współpracował z wydziałami Urzędu Marszałkowskiego Województwa Śląskiego, w szczególności z Wydziałem Ochrony Środowiska oraz Wydziałem Rozwoju Regionalnego.

Urząd Marszałkowski, jako organ nadzoru, otrzymywał na bieżąco uchwały Rady Nadzorczej Funduszu.

Fundusz w 2010 roku dofinansował 25 zadań realizowanych przez samorządy województwa Śląskiego z zakresu gospodarki wodnej, edukacji ekologicznej, ochrony przyrody, badań naukowych i opracowania łącznej kwoty 6,23 mln zł.

Członkowie Zarządu oraz pracownicy Biura uczestniczyli w spotkaniach z przedstawicielami gmin i powiatów województwa Śląskiego. Wiodącym tematem spotkań i szkoleń było zaprezentowanie



podstawowych zasad i warunków obowiązujących przy dofinansowywaniu przez Fundusz inwestycji proekologicznych realizowanych przez samorządy. Istotną kwestią poruszaną podczas spotkania, w którym uczestniczył Fundusz była także problematyka dotycząca możliwości skorzystania z unijnych dotacji w ramach Programu Operacyjnego Infrastruktura i Środowisko.

W lipcu w wspólnie z Marszałkiem Województwa Śląskiego zorganizowano naradę z wójtami, burmistrzami i prezydentami z ponad 150 gmin województwa Śląskiego. Była to okazja do skoordynowania pomocy przekazywanej z różnych ról dla poszkodowanych w majowej i czerwcowej powodzi.

3.2. WSPÓŁPRACA Z MINISTERSTWEM ŚRODOWISKA I LASIKIM URZĘDEM WOJEWÓDZKIM W KATOWICACH

Przedstawiciele Funduszu uczestniczyli w cyklicznie odbywających się spotkaniach Instytucji Wdrażających z Instytucją Pośredniczącą, którą jest Ministerstwo Środowiska (szerzej opisano w rozdziale V).

Z udziałem Bernarda Błaszczyka – Podsekretarza Stanu w Ministerstwie Środowiska oraz Gabrieli Lenartowicz – Prezes Zarządu Wojewódzkiego Funduszu, w Chorzowie odbyła się konferencja na temat technologicznych możliwości zagospodarowania w regionie osadów ciekowych. Uczestniczyli w niej zajmujący tym tematem naukowcy z Politechniki Śląskiej oraz reprezentanci Śląskich zakładów wodociągowo - kanalizacyjnych i oczyszczalni cieków, a także przedstawiciele instytucji ochrony środowiska w województwie Śląskim.

W ramach XXII Międzynarodowych Targów Ochrony Środowiska POLEKO 2010 przedstawiciele Funduszu uczestniczyli w zorganizowanej przez Ministerstwo Środowiska ekspozycji poświęconej prezentacji unikatowego w skali europejskiej polskiego systemu finansowania ochrony środowiska. Podczas konferencji targowej dla przedstawicieli instytucji finansujących ochronę środowiska z udziałem Stanisława Gawłowskiego – sekretarza stanu w Ministerstwie Środowiska, Prezes Zarządu Wojewódzkiego Funduszu zaprezentowała, na przykładzie do wiadomości z województwa Śląskiego, rolę i znaczenie wsparcia jakie dla inwestycji środowiskowych udzielają wojewódzkie fundusze.

Fundusz w ramach realizacji działań informacyjno – promocyjnych zorganizował dla beneficjentów Programu Operacyjnego Infrastruktura i Środowisko 17 grudnia w Centrum Kongresowym w Katowicach konferencję nt. stanu wdrażania POI na terenie województwa Śląskiego.

Gabriela Lenartowicz - Prezes Zarządu brała udział w spotkaniach w Wydziale Bezpieczeństwa i Zarządzania Kryzysowego Śląskiego Urzędu Wojewódzkiego poświęconych wymianie informacji między innymi o potrzebach i możliwościach związanych z dofinansowaniem przez Fundusz kosztów usuwania skutków powodzi w regionie.

Fundusz w 2010 roku kontynuował współpracę z Śląskim Urzędem Wojewódzkim w Katowicach, która dotyczyła:

- opiniowania wniosków związanych z ochroną przeciwpowodziową przez Wydział Zarządzania Kryzysowego,
- dofinansowania przedsięwzięć realizowanych przez Urząd Wojewódzki w jednostki podległe Województwu Śląskiemu, w tym:
 - prowadzenia stałych pomiarów stanu środowiska w ramach regionalnego monitoringu środowiska, wydanie rocznych raportów o stanie środowiska,
 - doposażenie w sprzęt służący formacji obrony cywilnej,
 - doposażenie jednostek Państwowej Straży Pożarnej w sprzęt do usuwania skutków powodzi oraz przeciwdziałania skutkom poważnych awarii przemysłowych, katastrof chemicznych i ekologicznych.

Wojewoda otrzymał sprawozdanie z gospodarowania środkami Funduszu za pierwsze półrocze 2010 roku.



3.3. WSPÓŁPRACA W RAMACH KRAJOWEGO SYSTEMU FINANSOWANIA OCHRONY RODOWISKA

Fundusz kontynuował współpracę z Narodowym Funduszem Ochrony środowiska i Gospodarki Wodnej oraz innymi wojewódzkimi funduszami ochrony środowiska i gospodarki wodnej w zakresie:

- przygotowania przedsięwzięć planowanych do dofinansowania z Funduszu Spójności,
- współfinansowania przedsięwzięć z udziałem zagranicznych środków pomocowych, przede wszystkim Funduszu Spójności,
- doskonalenia procedur związanych z dofinansowaniem przedsięwzięć ekologicznych,
- wymiany informacji o złożonych wnioskach z terenu województwa śląskiego i zawartych umowach z Narodowym Funduszem,
- roboczych spotkań specjalistów wojewódzkich funduszy zajmujących się wdrażaniem POiF organizowane cyklicznie z inicjatywy Funduszu.

Przestrzegane były przez Fundusz obowiązki wynikające ze wspólnej „Karty zasad współpracy Narodowego i wojewódzkich funduszy ochrony środowiska i gospodarki wodnej”. Zawarto w niej postanowienia dotyczące kalendarza wspólnych działań, określonych w ustawie Prawo ochrony środowiska w zakresie opiniowania przez Narodowy Fundusz listy przedsięwzięć priorytetowych Funduszu, w zakresie finansowania przedsięwzięć z udziałem niepodlegających zwrotowi środków pochodzących z Unii Europejskiej.

Plaszczyzną stałej wymiany opinii i koordynacji działań wojewódzkich funduszy był Konwent Prezesów Wojewódzkich Funduszy Ochrony środowiska i Gospodarki Wodnej. Fundusz był reprezentowany na wszystkich spotkaniach Konwentu.

W 2010 roku Fundusz kontynuował swoją współpracę z Bankiem Ochrony środowiska S.A. w zakresie dofinansowania zadań w ramach bankowych linii kredytowych oraz dopłat do oprocentowania kredytów bankowych.

3.4. KONTAKTY Z ORGANIZACJAMI POZARZĄDOWYMI, DZIAŁALNOŚĆ INFORMACYJNA FUNDUSZU.

Zmimo trudności z realizacją celów dotyczących jakości i zapewnienia zadowolenia klientów Funduszu oraz innych stron zainteresowanych, pracownicy Funduszu uczestniczyli na bieżąco w seminariach, konferencjach i innych spotkaniach konsultacyjnych.

Z inicjatywy Wojewódzkiego Funduszu Ochrony środowiska i Gospodarki Wodnej w Katowicach i pod patronatem redakcji *Polska Dziennik Zachodni* zainicjowana została śląska Akademia Ekologiczna. Organizatorzy Akademii poprzez inicjowanie publicznych dyskusji, organizowanie działań społecznych i prawnych zamierzają wpłynąć na zmianę postaw i poprawę jakości życia w regionie. Tworząc ten społeczny ruch zrzeszają ludzi nauki, sztuki, świata biznesu, mediów i życia publicznego jego inicjatorzy zamierzają skutecznie zmieniać wizerunek województwa śląskiego.

Rozstrzygnięto konkurs WFO iGW w Katowicach dla audytorów energetycznych pn. *Sprawdzony Audytor*. W konkursie wyróżniono audytorów energetycznych, którzy podczas dotychczasowej współpracy z Funduszem wykazali się profesjonalnością i rzetelnością. Wyróżnieni audytorzy otrzymali od Funduszu honorowe certyfikaty „*Sprawdzony Audytor*”.

W 2010 roku w Funduszu spotkali się przedstawiciele najważniejszych ekologicznych organizacji pozarządowych działających w województwie śląskim. Spotkania były okazją do zaprezentowania możliwości pomocy finansowej Funduszu dla prowadzonych przez te organizacje działań na rzecz ekologii.

W kwietniu w katowickim Spodku odbyło się spotkanie edukacyjne z zakresu ochrony środowiska pt. „*Wiat w kolorze nadziei*”. Prezes Zarządu Wojewódzkiego Funduszu zaprezentowała cele i możliwości Funduszu w zakresie finansowania projektów proekologicznych. Była to okazja do



zapoznania się ze skalą udzielanej przez Fundusz pomocy finansowej na różnego rodzaju działania proekologiczne w regionie.

Funduszu objął swym patronatem zorganizowany w Pietrowicach Wielkich jubileuszowy X Eko - Wystawę pn. „Ciepło przyjazne środowisku. Budownictwo – Systemy grzewcze – Wnóż – Ogród”. Na Funduszowym stoisku przedstawiano możliwości dofinansowania zadań proekologicznych.

Fundusz był też współorganizatorem towarzyszącej tej imprezie konferencji poświęconej gospodarce odpadami komunalnymi - spodziewanym zmianom w polskim prawodawstwie regulującym zarządzanie dziedziną gospodarki, jej finansowaniu i nowym technologiom. Uczestniczyli w niej samorządowcy, lokalni przedsiębiorcy, ekologowie i eksperci z przedsiębiorstw zajmujących się odpadami. Zaprezentowano szczegółowy raport dotyczący stanu prac resortu środowiska w zakresie uregulowań dotyczących gospodarki odpadami, zwłaszcza przewidywanych zmian w ustawie o utrzymaniu czystości i porządku w gminach.

W maju przedstawiciele Funduszu uczestniczyli w Ekologicznym Miasteczku urządzonym przez Fundację Ekologiczną „Arka” i Polskie Radio Katowice na terenie Wojewódzkiego Parku Kultury i Wypoczynku w Chorzowie. W ramach festynu związanego z obchodami Dnia Ziemi iwiatowego Dnia Ochrony środowiska Naturalnego zorganizowano tam warsztaty ekologiczne, konkursy i happeningi promujące zachowania proekologiczne i aktywny tryb spędzania wolnego czasu przez młodych ludzi. Dużą atrakcją były prezentacje zwierząt organizowane przez leśników z nadleśnictw w Brynku, Katowicach i Wierzbic. Wśród dzieci i młodzieży, popularnością cieszył się komputerowy konkurs wiedzy ekologicznej urządzony w namiocie Wojewódzkiego Funduszu Ochrony środowiska i Gospodarki Wodnej w Katowicach. Najlepsi w tej rywalizacji otrzymywali nagrody.

W czerwcu w siedzibie Polskiego Radia Katowice odbyło się po raz szesnasty uroczyste wręczenie "Zielonych Czeków" - dorocznych nagród Wojewódzkiego Funduszu Ochrony środowiska i Gospodarki Wodnej w Katowicach. Zarząd Funduszu przyznał 13 „Zielonych Czeków” w tym 4 indywidualne i 3 zespołowe oraz 3 dyplomy uznania. „Zielone czek” to nie tylko wyraz symbolicznego uznania wręczony ludziom o zielonych sercach, ale także dowód na to, że dbanie o środowisko i ekologię jest wymierne i może się opłacić.

Podczas ekologicznej gali w Polskim Radiu Katowice nagrodzono również laureatów organizowanego od dwóch lat konkursu WFO iGW w Katowicach „Eko Aktywni 2010”. Nagrodami po 5 i 10 tys. zł wyróżniono 38 ekologicznych organizacji działających na rzecz edukacji ekologicznej i ochrony przyrody w naszym regionie.

Od kilku lat Fundusz wspiera inicjatywy organizatorów Narodowego Konkursu Ekologicznego „Przyjacieli środowiska”, odbywających się od dziesięciu lat pod Honorowym Patronatem Prezydenta RP. W 2010 roku Zarząd Funduszu postanowił uhonorować laureatów Konkursu w kategoriach: gmina przyjazna środowisku oraz promotor ekologii.

W czerwcu w siedzibie Funduszu zorganizowano spotkanie konsultacyjne w sprawie dofinansowania wyjazdów dzieci z rodzin poszkodowanych przez powódź. Wzięło w nim udział kilkudziesięciu przedstawicieli instytucji i organizacji pozarządowych zajmujących się organizacją wyjazdów dzieci i młodzieży z województwa śląskiego. Zgodnie z uchwalonymi przez Radę Nadzorczą Funduszu szczegółowymi zasadami finansowania przedsięwzięć związanych z wystąpieniem klęski żywiołowej lub innych nadzwyczajnych zdarzeń noszących znamiona klęski żywiołowej, Fundusz udziela wsparcia związanego z dofinansowaniem wyjazdu dzieci. Dyskusji o tym, jak pomóc najmłodszym ofiarom tegorocznej powodzi, przysłuchiwali się dziennikarze śląskich mediów. Dzięki temu konsultacja tej formy pomocy Funduszu mogła stać się publiczną ofertą skierowaną również dla tych, którzy z różnych powodów jeszcze nie korzystali z tej szansy.

Na bieżąco pracownicy Biura Funduszu informowali o potrzebach i możliwościach związanych z dofinansowaniem przez Fundusz kosztów usuwania skutków powodzi w regionie. Ogłoszono również konkurs pn. Powódź 2010, którego celem była ocena działań na rzecz środowiska związanych z ochroną przed klęskami żywiołowymi i usuwaniem ich skutków - ze szczególnym uwzględnieniem powodzi i działań na rzecz walki z zagrożeniami ekologicznymi. Konkurs skierowany był do



jednostek Ochotniczych Straży Pożarnych działających na terenie województwa śląskiego. Wpłynęło 117 zgłoszeń konkursowych. Spośród nich Jury, przy udziale ekspertów z Komend OSP i PSP, wyłoniło 47 laureatów.

Fundusz regularnie przekazywał w mediach regionalnych i ogólnopolskich informacje o działaniach w zakresie wspierania przedsięwzięć inwestycyjnych, pozainwestycyjnych oraz o formach udzielanej pomocy, a także o roli i znaczeniu Funduszu w systemie finansowania ochrony środowiska w regionie. Odbywało się to za pośrednictwem prasy, radia, telewizji i internetu. Powołane temu były także cztery konferencje prasowe z udziałem kilkudziesięciu dziennikarzy mediów regionalnych i ogólnopolskich.

W ramach działań informacyjno-promocyjnych POI grupa dziennikarzy prasy, radia i telewizji oraz redaktorzy naczelni śląskich mediów uczestniczyła w wyjazdowej konferencji prasowej Funduszu do spalarni odpadów komunalnych w Libercu (Republika Czeska). Wyjazd i konferencja prasowa związana była z trwającą publiczną debatą na temat konieczności powstania w Polsce nowoczesnego systemu gospodarki odpadami wraz z budową zakładów termicznej utylizacji odpadów oraz sposobów pozyskania akceptacji społecznej dla tego typu inwestycji.

Fundusz w 2010 roku zrealizował konkurs Cykliczne upowszechnianie zasady zrównoważonego rozwoju i informacji poprzez media. W ramach konkursu dofinansował 65 tytułów prasy ogólnoinformacyjnej, ekologicznej w tym upowszechniającej fachową wiedzę ekologiczną oraz 10 redakcji radiowo-telewizyjnych i 3 portale internetowe zawierające serwisy ekologiczne.

Fundusz posiada stronę internetową (<http://www.wfosigw.katowice.pl>), a według ubiegłorocznych badań stopnia satysfakcji klienta zewnętrznego, najczęstszym źródłem informacji o jego działalności. Na stronie znaleźć można informacje o:

- strukturze organizacyjnej Funduszu, polityce jakości i środowiskowej, przyznanych certyfikatach,
- zasadach dofinansowania zadań,
- wzorach i wykazach dokumentów wymaganych w procedurach przyznawania dotacji i pożyczek oraz umarzania pożyczek,
- Funduszu Spółności,
- działalności organów Funduszu,
- akcjach i publikacjach dofinansowanych przez Fundusz.

W 2010 roku liczba wejść na stronę internetową Funduszu wyniosła 287 639.

Fundusz prowadził politykę informacyjną także poprzez:

- elektroniczny Biuletyn Informacji Publicznej (<http://bip.wfosigw.katowice.pl>),
- biuletyn pt. „Dla rozwoju regionu” informujący o najważniejszych decyzjach podejmowanych w Funduszu, o roli i skali pomocy finansowej oferowanej przez Fundusz w 2009 roku,
- biuletyn pt. „Dla przyszłości regionu” informujący o działalności Funduszu jako Instytucji Pośredniczącej II stopnia dla Programu Operacyjnego Infrastruktura i Środowisko w roku 2009,
- serii ulotek i broszur informujących o możliwościach korzystania z dofinansowania ze środków Funduszu na: likwidację azbestu, oszczędzanie energii, odnawialne źródła energii, ograniczanie niskiej emisji, profilaktykę zdrowotną i edukacyjną dzieci.



V. PROGRAM OPERACYJNY INFRASTRUKTURA I RODOWISKO

1. WDR ANIE PROGRAMU OPERACYJNEGO INFRASTRUKTURA I RODOWISKO

W 2010 roku Fundusz wypełniał obowiązki wynikające z porozumienia zawartego 25 czerwca 2007 roku z Ministrem środowiska w sprawie realizacji Programu Operacyjnego Infrastruktura i środowisko dla osi priorytetowych: I. Gospodarka wodno- ciekowa i II. Gospodarka odpadami i ochrona powierzchni ziemi (wraz z późniejszymi aneksami). Na mocy tego porozumienia Fundusz pełni funkcję Instytucji Pośredniczącej II stopnia (IPII) dla projektów o wartości całkowitej poniżej 25 mln euro, realizując liczne zadania, które można podzielić na następujące grupy:

- przygotowanie i ocena projektów indywidualnych z listy Ministra Rozwoju Regionalnego (MRR) oraz zgłaszanych w trybie konkursowym. Zdania Funduszu polegają m.in. na ocenie formalnej i merytorycznej I stopnia wniosków, przekazywanie wyników oceny do Ministerstwa środowiska, jako Instytucji Pośredniczącej (IP), zawieranie umów z beneficjentami,
- kontrola Beneficjenta w zakresie zawierania umów oraz realizacji projektów, wykrywanie nieprawidłowości oraz formułowanie zaleceń, sporządzanie i przekazywanie informacji pokontrolnej do IP,
- monitorowanie realizacji projektów oraz sprawozdawczość, sporządzanie i przekazywanie do IP informacji miesięcznych, sprawozdań okresowych, rocznych i kwartalnych oraz zbiorczej informacji z raportów o osiągniętych efektach,
- zarządzanie finansowe i rozliczanie projektu, w tym m.in. wdrożenie systemu księgowego rejestrującego kaody operacji związanych z przekazywaniem środków na realizację projektów, przyjmowanie, weryfikacja i zatwierdzanie złożonych przez beneficjentów wniosków o płatność, zatwierdzanie wydatków kwalifikowanych poniesionych przez beneficjentów, dokonywanie płatności zaliczkowych, pośrednich oraz kwartalnych na rzecz beneficjentów, odzyskiwanie i zwrot środków nieprawidłowo wydatkowanych,
- informacja i promocja, w tym działania informacyjne i promocyjne wynikające z Planu Komunikacji POI na lata 2007-2013, informowanie beneficjentów o obowiązkach informacyjnych w związku z realizacją projektów współfinansowanych ze środków Unii Europejskiej, monitorowanie i kontrolowanie wypełniania przez beneficjentów obowiązków informacyjnych.

Na podstawie odrębnego porozumienia zawartego 14 listopada 2007 r. (wraz z późniejszymi aneksami) z Narodowym Funduszem Ochrony środowiska i Gospodarki Wodnej, zaakceptowanego przez Ministra środowiska, Fundusz pełnił rolę Instytucji Pośredniczącej II stopnia dla dwóch projektów indywidualnych o wartości powyżej 25 mln euro:

- „Budowa kompleksowego systemu gospodarki odpadami w Sosnowcu”
- „System gospodarki odpadami dla miast Górnośląskiego Związku Metropolitalnego wraz z budową zakładów termicznej utylizacji odpadów”

Szczegółowe informacje na temat projektów indywidualnych w ramach POI, monitorowanych przez Fundusz zamieszczono w załączniku nr 9.

W czerwcu 2010 r. Górnośląski Związek Metropolitalny złożył wniosek w ramach procedury indywidualnej. Projekt dotyczył gospodarki odpadami komunalnymi, a jego koszt całkowity wynosił ponad 2 mld zł, a dofinansowanie ze środków Unii Europejskiej ponad 1,1 mld zł. Wniosek został odrzucony ze względu na niedostarczenie przez wnioskodawcę dokumentacji związanej z przeprowadzeniem oceny oddziaływania inwestycji na środowisko.

W 2010 roku ogłoszono jeden nabór wniosków w trybie konkursowym w ramach Priorytetu II „Gospodarka odpadami i ochrona powierzchni ziemi” z terminem składania wniosków do 14 lutego 2011 roku.



W 2010 roku Fundusz na podstawie potwierdzeń przyznania środków beneficjentom wydawanych przez Ministra Środowiska zawarł z wnioskodawcami cztery umowy o dofinansowanie. Łączny koszt całkowity tych projektów wynosi prawie 193 mln zł a dofinansowanie ze środków Unii Europejskiej ponad 97 mln zł. Spośród tych projektów dwa dotyczą gospodarki odpadami komunalnymi i dwa gospodarki wodno-ściekowej. W 2010 roku zawarto 23 aneksy z beneficjentami realizującymi projekty w ramach POIi .

Zestawienie umów zawartych w 2010 r. w ramach POIi zamieszczono w załączniku nr 10 a zawartych aneksów w załączniku nr 11

Koordynatorzy poszczególnych projektów monitorowali proces realizacji przedsięwzięć. Oprócz biurowych spotkań i rozmów telefonicznych koordynatorzy projektów wzięli udział w 15 wizjach lokalnych przeprowadzonych w miejscach realizacji projektów.

W 2010 roku zrealizowano na rzecz beneficjentów płatności w wysokości ponad 51 mln zł.

Szczegółowe informacje na temat środków unijnych przekazanych beneficjentom w 2010 roku zamieszczono w załączniku nr 12.

W 2010 roku beneficjenci zgłoszyli, łącznie z korektami, 75 wniosków o płatność. Wnioski te zostały zweryfikowane pod względem prawidłowości wydatkowania środków, jak również pod kątem sprawozdawczym.

Przedstawiciele Funduszu uczestniczyli w cyklicznie odbywających się spotkaniach Instytucji Wdrażających z Instytucją Pośredniczącą. Fundusz był również inicjatorem i organizatorem spotkań roboczych, w których brali udział przedstawiciele niemal wszystkich wojewódzkich funduszy. W 2010 roku, zostało zorganizowane jedno takie spotkanie.

Fundusz podejmował działania informacyjne i szkoleniowe mające na celu zapoznanie potencjalnych beneficjentów z warunkami ubiegania się o dofinansowanie z POIi . Z beneficjentami, którzy otrzymali już dofinansowanie przeprowadzane konsultacje dotyczące praktycznych aspektów realizacji projektów. Pracownicy Funduszu udzielili w 2010 roku ponad 400 informacji drogą telefoniczną i ponad 300 drogą elektroniczną i pisemną. Informacje związane z realizacją POIi zostały zaprezentowane w 19 audycjach radiowych, 20 programach telewizyjnych oraz 20 publikacjach prasowych. Organizowano również szkolenia oraz spotkania robocze z podmiotami, które wyrażały zainteresowanie złożeniem wniosku. Opracowano i rozpowszechniono materiały informacyjne dotyczące Programu Operacyjnego Infrastruktura i Środowisko.

Z prowadzonych działań w 2010 roku sporządzano następujące sprawozdania przekazane do Instytucji Pośredniczącej: dwumiesięczne sprawozdania miesięczne, sprawozdanie okresowe i sprawozdanie roczne.

Całkowite wydatki związane z wdrażaniem POIi jest finansowana ze środków Pomocy Technicznej. W 2010 r. został złożony wniosek o dofinansowanie ze środków Pomocy Technicznej na 2011 rok oraz wniosek o płatności końcowe za rok 2009.

W okresie 13-15 września 2010 roku przedstawiciele Ministerstwa Środowiska przeprowadzili kontrole systemów. Z przekazanej informacji pokontrolnej wynika, że działania Funduszu jako Instytucji Pośredniczącej II stopnia są prowadzone prawidłowo.

2. KONTROLA W RAMACH PROGRAMU OPERACYJNEGO INFRASTRUKTURA I ŚRODOWISKO

W 2010 roku Fundusz prowadził działania kontrolne związane z realizacją Programu Operacyjnego Infrastruktura i Środowisko. Kontrole projektów a także kontrole procedur zawierania umów oraz aneksów do umów były prowadzone według planu kontroli lub doraźnie.

Rodzaj przeprowadzonych kontroli:

- kontrole na miejscu realizacji projektu,
- kontrole wniosków Beneficjentów o płatność,
- kontrole procedur zawierania umów oraz aneksów do umów,



Kontrole projektów miały na celu weryfikację prawidłowości realizacji projektu, w tym sprawdzenie, czy informacje dotyczące postępu w realizacji projektu oraz poniesionych wydatków przedstawiane przez beneficjenta we wnioskach o płatność są zgodne ze stanem rzeczywistym, a także weryfikację, czy współfinansowane towary i usługi zostały dostarczone oraz, czy wydatki zadeklarowane przez beneficjentów w związku z realizowanymi projektami zostały rzeczywiście poniesione i są zgodne z zasadami wspólnotowymi i krajowymi. W 2010 roku przeprowadzono 4 kontrole na miejscu.

W ramach przeprowadzonych kontroli na miejscu w 2010 roku wydano łącznie 21 zaleceń pokontrolnych.

Sprawozdania z realizacji planu kontroli projektów sporządzono dwukrotnie w okresach półrocznych.

Wykaz przeprowadzonych w 2010 roku kontroli na miejscu realizowanych projektów w ramach Programu Operacyjnego Infrastruktura i środowisko przedstawia Załącznik nr 13.

Kontrole wniosków o płatność, obejmowały weryfikację załączonych dokumentów rozliczeniowych oraz sprawdzenie kwalifikowalności poszczególnych wydatków, a w szczególności:

- zgodności zakresu wykonanych prac z umową,
- zgodności poniesionych wydatków z zasadami kwalifikowania wydatków zawartymi w Wytycznych dotyczących kwalifikowania wydatków.

W 2010 roku przeprowadzono 43 weryfikacje wniosków o płatność zakończonych autoryzacją, w tym 10 rozliczających rodki UE.

Wykaz kontroli wniosków o płatność w 2010 roku przedstawia Załącznik nr 14.

W 2010 roku przeprowadzono 14 kontroli procedur zawierania umów, w tym 9 planowych oraz 5 doraźnych. W wyniku kontroli sporządzono 14 opinii, w których określono nieprawidłowości związane z przeprowadzonymi przetargami, oraz związane z nimi korekty kosztu kwalifikowanego. Kontrole procedur zamówień publicznych miały na celu sprawdzenie, czy umowy są zawierane zgodnie z prawem, w szczególności czy przestrzegane są zasady uczciwej konkurencji i równego traktowania wykonawców. Sprawozdania z realizacji planu kontroli procedur zawierania umów oraz aneksów do umów sporządzono czterokrotnie, w odstępach kwartalnych.

Wykaz kontroli procedur zawierania umów oraz aneksów do umów stanowi Załącznik nr 15.



VI. GOSPODAROWANIE RODKAMI FINANSOWYMI W 2010 ROKU

W 2010 roku Fundusz gospodarował środkami finansowymi zgodnie z wymogami ustawy Prawo ochrony środowiska, ustawy o rachunkowości, Rozporządzenia Ministra środowiska z 20 grudnia 2002 r. w sprawie szczegółowych zasad gospodarki finansowej Narodowego Funduszu Ochrony Środowiska i Gospodarki Wodnej i wojewódzkich funduszy ochrony środowiska i gospodarki wodnej oraz Rozporządzenia Rady Ministrów z dnia 16 listopada 2010 r. w sprawie gospodarki finansowej Narodowego Funduszu Ochrony Środowiska i Gospodarki Wodnej i wojewódzkich funduszy ochrony środowiska i gospodarki wodnej.

Udzielenie dofinansowania ze środków Funduszu poprzedzała ocena zgodności z zasadami dofinansowania zadania, analiza wielkości planowanego efektu ekologicznego i kosztu jego uzyskania, zabezpieczenie udzielanych pożyczek i dotacji. Wypłata środków nastąpiła w ratach, z uwzględnieniem zasady wypłaty kolejnych rat dopiero po zaakceptowaniu przez Fundusz rozliczenia kwot uprzednio wypłaconych. Prowadzone były kontrole realizacji rzeczowej i finansowej zadania u wnioskodawcy. Właściwej realizacji umów egzekwowano także poprzez interwencje pisemne lub wstrzymanie wypłat. W uzasadnionych przypadkach zawierano aneksy do umów.

Fundusz prowadzi księgi rachunkowe w oparciu o przepisy ustawy o rachunkowości. Sprawozdanie finansowe Funduszu za 2010 rok zostało pozytywnie zaopiniowane przez niezależnego biegłego rewidenta z firmy LEX-FIN Sp. z o.o. w Katowicach. Z opinii biegłego rewidenta wynika, że sprawozdanie zgodne jest co do formy i treści z obowiązującymi przepisami prawa i statutem Funduszu. Przedstawia ono rzetelnie i jasno wszystkie informacje istotne dla oceny majątkowej i finansowej jednostki na dzień 31.12.2010 r. Sprawozdanie finansowe sporządzone zostało zgodnie z określonymi w ustawie o rachunkowości zasadami (polityką) rachunkowości oraz na podstawie prawidłowo prowadzonych ksiąg rachunkowych.

Sprawozdanie O - 4w/n roczne z gospodarowania Wojewódzkim Funduszem Ochrony Środowiska i Gospodarki Wodnej - stanowi Załącznik nr 1.

1. BILANS

Bilans wskazuje na wzrost w 2010 roku ogólnej wartości aktywów, a więc majątku o 3,59 % tj. 40,27 mln zł w porównaniu ze stanem na koniec 2009 roku. W ujęciu realnym (biorąc pod uwagę poziom inflacji w 2010 roku, która wyniosła 3,1%) nastąpił wzrost o 0,49 %.

Aktywa trwałe na koniec 2010 roku w kwocie 854,10 mln zł stanowi 73,44 % udziału w sumie bilansowej, w tym 772,59 mln zł to należności długoterminowe z tytułu udzielonych pożyczek, jak również w ramach bankowych linii kredytowych.

Kapitał (fundusz własny) na koniec 2010 roku wyniósł 1 162,03 mln zł (udział w sumie bilansowej 99,9%) i uległ zwiększeniu o 3,56 % w stosunku do roku poprzedniego w wyniku wypracowanego zysku.

Tabela nr 3. Wybrane pozycje bilansu

[w mln zł]

Lp.	Wyszczególnienie	Stan na 31.12.2009	Stan na 31.12.2010
I.	AKTYWA, z tego:	1 122,66	1 162,93
1.	Rzeczowe aktywa trwałe	9,45	9,26
2.	Należności długoterminowe	712,37	772,59
3.	Inwestycje długoterminowe	72,98	72,25
4.	Należności krótkoterminowe	197,99	209,32
5.	Inwestycje krótkoterminowe	129,84	99,50
II.	PASYWA, z tego:	1 122,66	1 162,93
1.	Kapitał (fundusz) własny, z tego:	1 122,12	1 162,03
1.1.	Kapitał (fundusz) podstawowy	984,16	1 050,07



2. RACHUNEK ZYSKÓW I STRAT

Przychody ze sprzedaży wzrosły w 2010 roku o 8,85 mln zł tj. 5,84 % w stosunku do 2009 roku.

W 2010 roku 99,73 % przychodów netto ze sprzedaży stanowiły przychody z tytułu opłat i kar za korzystanie ze środowiska. Wskaźnik ten utrzymywał się na poziomie lat poprzednich.

Przychody finansowe były niższe w stosunku do poprzedniego roku o 4,20 mln zł.

Koszty działalności operacyjnej osiągnęły poziom 155,86 mln zł. Największy udział w kosztach działalności operacyjnej stanowiły wydatki związane z dofinansowaniem ochrony środowiska: dotacje i umorzenia w wysokości 143,19 mln zł, tj. 91,87 %.

Zysk netto w 2010 roku wyniósł 39,88 mln zł i w porównaniu do roku 2009 był niższy o 26,03 mln zł. Wynik finansowy nie jest obciążony podatkiem dochodowym od osób prawnych, ponieważ zgodnie z art. 6 ust. 1 pkt 4b ustawy z dnia 15 lutego 1992 r. o podatku dochodowym od osób prawnych Fundusz korzysta ze zwolnienia podmiotowego.

Tabela nr 4. Wybrane pozycje rachunku zysków i strat

[w mln zł]

Lp.	Wyszczególnienie	Stan na 31.12.2009	Stan na 31.12.2010
1.	Przychody netto ze sprzedaży	151,58	160,42
2.	Koszty działalności operacyjnej	126,21	155,86
3.	Zysk ze sprzedaży	25,36	4,56
4.	Zysk z działalności operacyjnej	26,10	5,70
5.	Zysk brutto/netto	65,91	39,88

Sprawozdanie finansowe (bilans, rachunek zysków i strat) przedstawiono w Załączniku nr 2.



VII. STRUKTURA FINANSOWANIA ZADA

1. STRUKTURA WPŁYWÓW I WYDATKÓW

W strukturze wpływów środków finansowych od szeregu lat znaczącą pozycję stanowi wpływy z tytułu opłat i kar za korzystanie ze środowiska, zwroty rat pożyczek i kredytów oraz wpływy z tytułu odsetek od pożyczek i lokowania środków pieniężnych na rachunkach bankowych.

W roku 2010 wpływy wyniosły 381,83 mln zł, z tego:

- zwroty rat po pożyczek wyniosły 181,10 mln zł (47% wpływów),
- opłaty za korzystanie ze środowiska i kary pieniężne wyniosły 160,00 mln zł (42% wpływów),
- wpływy z działalności Funduszu wyniosły 36,68 mln zł (10% wpływów),
- inne wpływy, w tym zwroty z rozliczeń dotacji oraz spłaty kapitału z tytułu umów wypowiedzianych – 2,18 mln zł,
- pozostałe przychody operacyjne (dotacja na obsługę POiG, przychody z najmu budynku i sprzedaży aut) wyniosły 1,14 mln zł,
- wpływy z opłat produktowych wyniosły 0,73 mln zł.

Tabela nr 5. Struktura wpływów Funduszu w latach 2008-2010

[w mln zł]

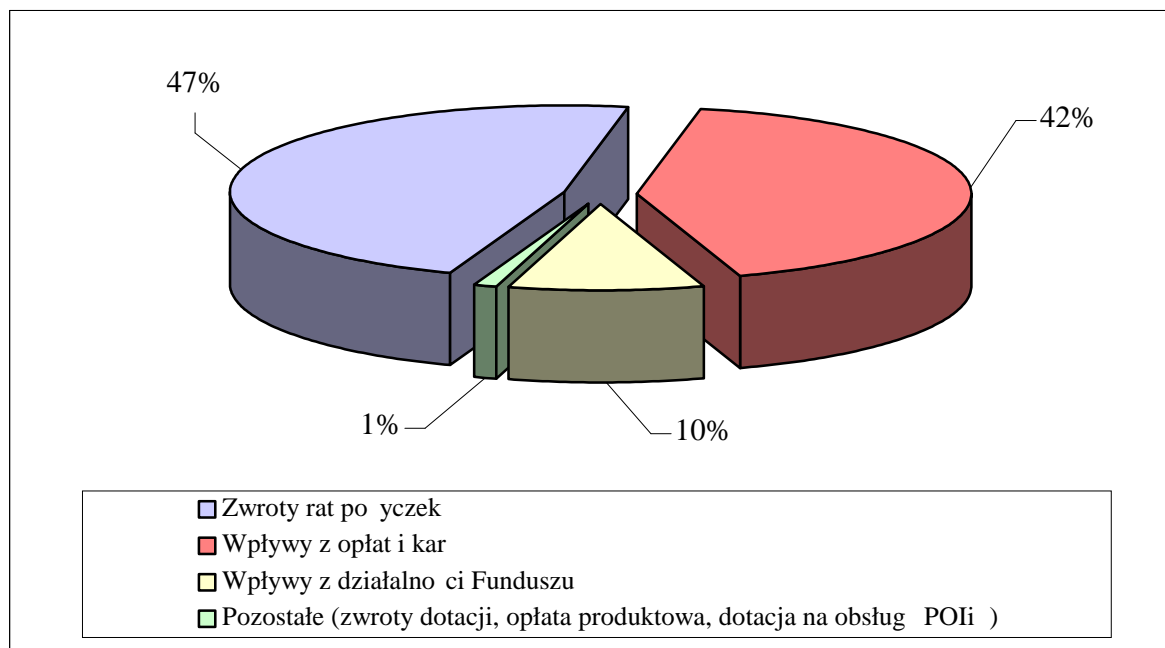
Lp.	Wpływy	2008	2009	2010
1.	Wpływy z opłat i kar:	154,08	151,44	160,00
1.1.	z opłat za korzystanie ze środowiska	152,98	147,65	156,04
1.2.	administracyjnych kar pieniężnych	0,14	0,16	0,19
1.3.	nadwyżek opłat z funduszy gminnych i powiatowych	0,96	3,63	3,77
2.	Zwroty rat po pożyczek	141,26	168,04	181,10
3.	Wpływy z działalności Funduszu	32,29	40,88	36,68
4.	Inne (zwroty dotacji, opłata produktowa, dotacja na obsługę POiG)	1,98	2,55	4,05
Razem		329,61	362,91	381,83

W 2010 roku do Funduszu wpłynęło o 8,39 mln zł więcej środków z tytułu opłat za korzystanie ze środowiska oraz 13,06 mln zł więcej środków z tytułu zwrotów rat po pożyczek w porównaniu do 2009 roku.

Zmniejszyły się wpływy z działalności Funduszu o 4,20 mln zł, na które składały się m.in. oprocentowanie udzielonych pożyczek, oprocentowanie wolnych środków. Niższe przychody z działalności były wynikiem mniejszych spłat należności, na które uprzednio został dokonany odpis aktualizacyjny, co miało miejsce w roku poprzednim.

Wpływy z tytułu nadwyżek opłat z gminnych i powiatowych funduszy ochrony środowiska i gospodarki wodnej były wyższe o 0,14 mln zł w stosunku do roku 2009.

Rys.1. Struktura wpływów Funduszu w 2010 roku



Wydatki Funduszu w roku 2010 wyniosły 412,17 mln zł, w tym w formie dotacji – 77,76 mln zł i po yczech 321,20 mln zł. Struktura wydatków przedstawiona została w Tabeli nr 6.

Tabela nr 6. Struktura wydatków Funduszu w latach 2008-2010

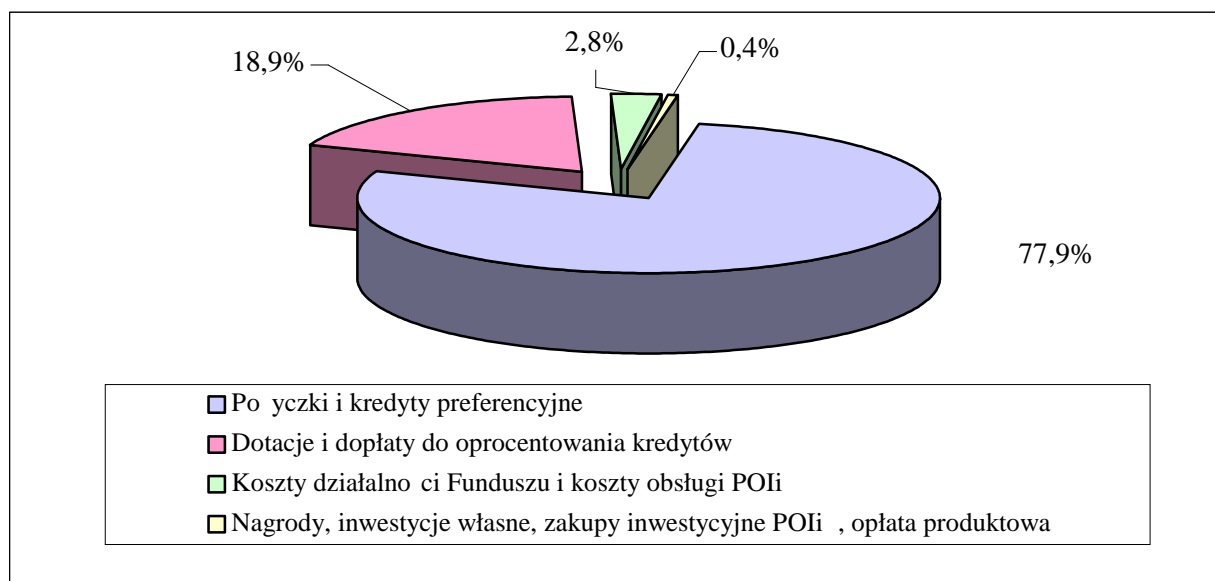
[w mln zł]

Lp.	Wydatki	2008	2009	2010
1.	Dotacje i dopłaty do oprocentowania kredytów	43,01	60,85	77,76
2.	Po yczechki i kredyty preferencyjne	265,85	281,70	321,20
3.	Koszty działalności Funduszu (bez amortyzacji)	9,67	10,11	9,75
4.	Koszty obsługi POIi	0,94	1,29	1,68
5.	Wydatki i zakupy inwestycyjne własne, w tym;	0,17	0,25	0,32
5.1.	Wydatki i zakupy inwestycyjne POIi	0,02	0,02	0,02
6.	Inne (nagrody za działalność, opłata produktowa, zwrot gminom utraconych dochodów)	2,31	2,22	1,46
Razem		321,95	356,42	412,17

Wśród wydatków najwyższe kwoty stanowiły pożyczki i kredyty preferencyjne – 77,9%. Udział finansowania w formie dotacji oraz dopłat do kredytów bankowych wyniósł 18,9%.

Koszty utrzymania Funduszu oraz koszty obsługi POIi wynoszą 2,8%, a pozostałe wydatki, na które składają się nagrody, opłata produktowa i inwestycje własne, zwrot gminom utraconych dochodów – 0,4%.

Rys. 2. Struktura wydatków Funduszu w 2010 roku



2. POMOC FINANSOWA FUNDUSZU

Działalność statutowa Funduszu realizowana w 2010 roku pozwoliła na wygenerowanie pomocy finansowej w różnych formach o wartościach przekraczających wykonanie z 2009 roku. W 2010 roku wysoko udzielonej pomocy finansowej Funduszu na realizację zada z zakresu ochrony środowiska (w tym umorzenia pożyczek) wyniosła 465,11 mln zł tj. o 69,13 mln zł więcej niż w 2009 roku. Wpłynęło to na skuteczne wspieranie zada związanych z ochroną środowiska na terenie województwa śląskiego.

Pomoc finansowa Funduszu w kwotach bezwzględnych była największa w stosunku do inwestorów realizujących przedsięwzięcia związane z ochroną powietrza, ochroną wód i porządkowaniem gospodarki ciekowej, a w dalszej kolejności z ochroną powierzchni ziemi i gospodarką wodną. Znaczna część pomocy aktywizowała ochronę przyrody, profilaktykę zdrowotną, edukację ekologiczną, monitoring stanu środowiska.

Podobnie jak w latach ubiegłych, największą pomoc w wysokości 206,27 mln zł, udzielono na zadania z zakresu ochrony powietrza (47,3% środków przeznaczonych na zadania inwestycyjne).

Na inwestycje z zakresu ochrony wód wydatковано 150,32 mln zł (34,5% pomocy na inwestycje).

Na zadania z zakresu gospodarki odpadami wypłacono 35,64 mln zł, (8,2% kwoty udzielonej pomocy na zadania inwestycyjne). Środki Funduszu przeznaczone zostały głównie na zadania związane z wykorzystaniem odpadów przemysłowych i komunalnych.

Zadania w dziedzinie gospodarki wodnej otrzymały pomoc w wysokości 28,33 mln zł (6,5% pomocy na zadania inwestycyjne), przeznaczoną przede wszystkim na usuwanie szkód, które wystąpiły po powodzi w 2010 roku, budowę i modernizację urządzeń ochrony przeciwpowodziowej oraz inwestycje związane z zaopatrzeniem ludności w wodę pitną.

Na zadania związane z zapobieganiem poważnym awariom wydatковано 15,18 mln zł, (3,5% kwoty udzielonej pomocy na zadania inwestycyjne).



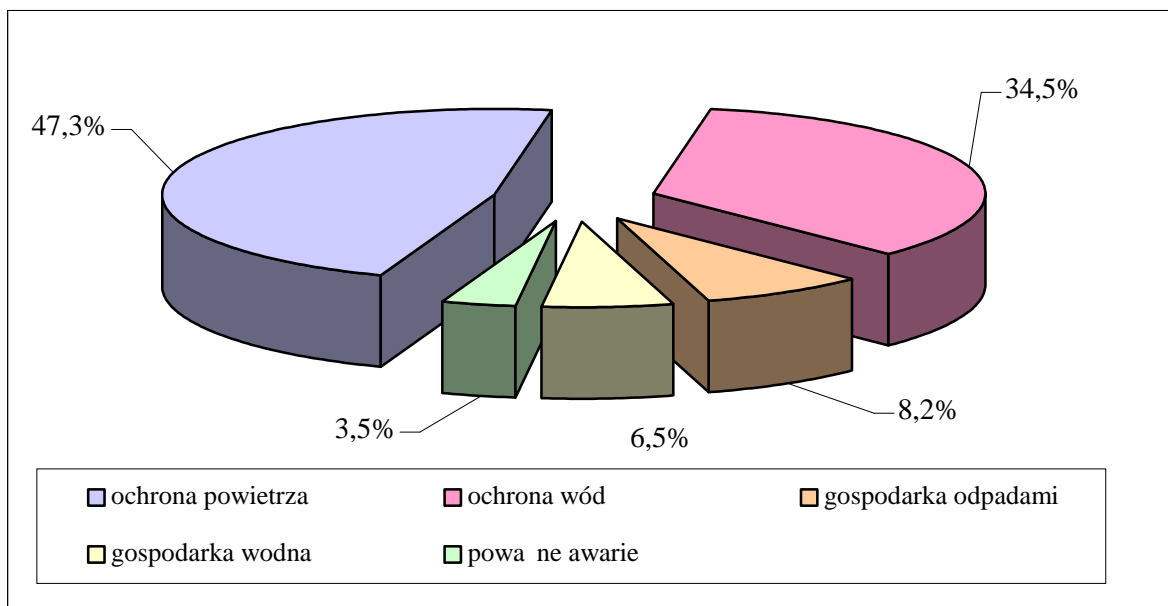
Tabela nr 7. Pomoc udzielona na dofinansowanie zadań w 2010 roku

[w tys. zł]

Lp.	Kierunek działania	Udzielona pomoc						
		Pożyczki	Dotacje	Przekazanie rodków	Umorzenia	Inne		Ogółem (3+4+5+6+7+8)
						Dopłaty do oprocent. kredytów	Linie kredytow e	
1	2	3	4	5	6	7	8	9
I.	Inwestycje, w tym:	304 730,42	32 845,25	17 276,00	64 052,63	859,33	15 981,70	435 745,33
1.	Ochrona zasobów wodnych	128 590,94	9 184,50	4 907,45	35 341,56	343,34	286,62	178 654,41
1.1.	Ochrona wód	120 539,17	202,25		28 948,41	343,34	286,62	150 319,79
1.2.	Gospodarka wodna	8 051,77	8 982,25	4 907,45	6 393,15			28 334,62
2.	Gospodarka odpadami i ochrona powierzchni ziemi	31 551,36	2 890,89		1 124,79	73,60		35 640,64
3.	Ochrona powietrza	144 588,12	17 409,93	543,80	27 586,28	442,39	15 695,08	206 265,60
4.	Zapobieganie powa nym awariom		3 359,93	11 824,75				15 184,68
II.	Działalno pozainwestycyjna:	485,00	23 151,88	3 626,93	299,88			27 563,69
1.	Ochrona przyrody i krajobrazu		6 740,69	84,23	299,88			7 124,80
2.	Edukacja ekologiczna		6 722,71	3,00				6 725,71
3.	Zarządzanie środowiskowe	485,00	3 033,16	3 203,06				6 721,22
3.1.	Badania, opracowania i ekspertyzy	485,00	2 904,02	25,58				3 414,60
3.2.	Monitoring środowiska			3 177,48				3 177,48
3.3.	Wspomaganie systemu kontroli wnoszenia opłat za korzystanie ze środowiska		129,14					129,14
4.	Profilaktyka zdrowotna		6 655,32	336,64				6 991,96
III.	Pozostałe (umowy umorzenia bez przeznaczenia)*				1 080,85			1 080,85
IV.	Nagrody za działalno							695,00
V.	Zwroty gminom utraconych dochodów							28,77
	Ogółem (I+II+III+IV+V)	305 215,42	55 997,13	20 902,93	65 433,36	859,33	15 981,70	465 113,64

* Zgodnie z „Zasadami udzielania i umarzania pożyczek ...” obowiązującymi do końca 2003r., w odniesieniu do pożyczki Pożyczkobiorców, możliwe było udzielenie umorzenia bez obowiązku przeznaczenia umorzonych kwot na realizację zadań związanych z ochroną środowiska.

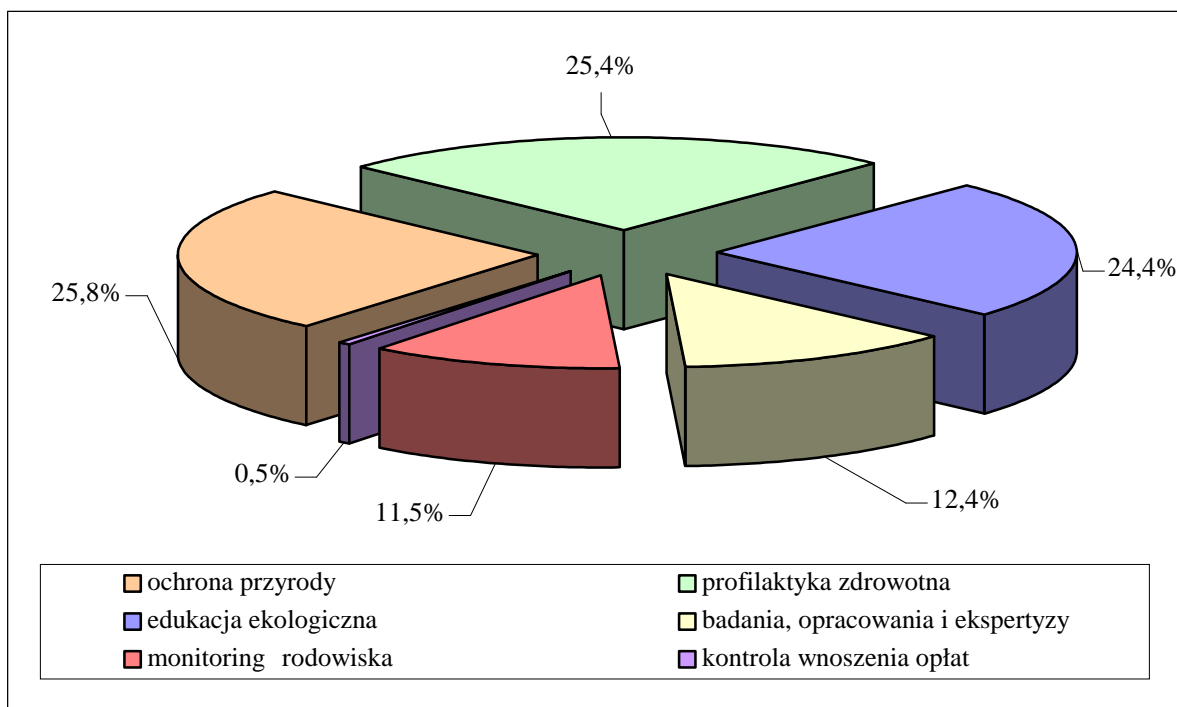
Rys. 3. Kierunki finansowania zadań inwestycyjnych w 2010 roku



Na zadania pozainwestycyjne wydatkowano w 2010 roku 27,56 mln zł (5,9% udzielonej pomocy).

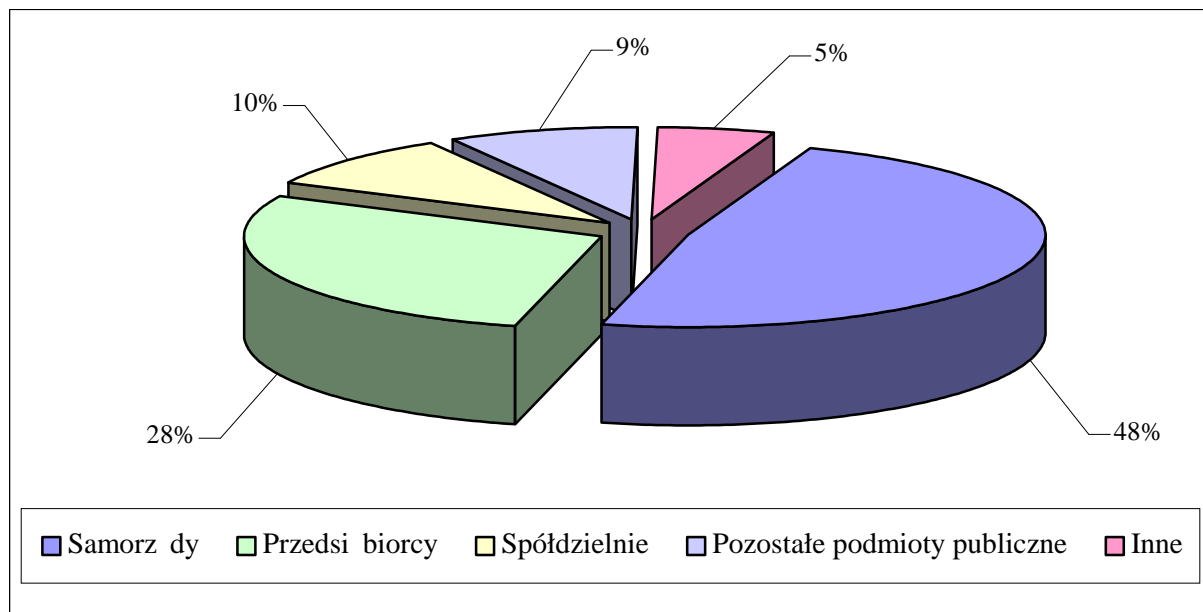
Główne kierunki wydatków wśród zadań pozainwestycyjnych stanowią: ochrona przyrody (25,8%), profilaktyka zdrowotna dzieci (25,4%), edukacja ekologiczna (24,4%), badania, opracowania i ekspertyzy (12,4%), badania stanu środowiska prowadzone w ramach monitoringu środowiska (11,5%) oraz wspomaganie systemu kontroli wnoszenia opłat za korzystanie ze środowiska (0,5%).

Rys. 4. Kierunki finansowania zadań pozainwestycyjnych w 2010 roku



Z pomocy Funduszu korzystały samorządy i jednostki organizacyjne o charakterze publicznym, przedsiębiorcy - niezależnie od formy własności, a także osoby fizyczne (bankowe linie kredytowe). W roku 2010 wydatki Funduszu w ponad 57% dotyczyły jednostek sektora finansów publicznych.

Rys. 5. Beneficjenci pomocy udzielonej przez Fundusz w 2010 roku



Podział wypłat - rodków Funduszu w 2010 roku ze względu na kategorie beneficjentów przedstawia się następująco:

- | | |
|---|---------------|
| • jednostki samorządu terytorialnego | 224,62 mln zł |
| • przedsiębiorcy (prywatni i publiczni) | 131,47 mln zł |
| • spółdzielnie | 44,43 mln zł |
| • pozostałe podmioty publiczne | 40,59 mln zł |
| • inne (m.in. fundacje, stowarzyszenia, kościoły, instytuty badawcze) | 24,00 mln zł |

Razem **465,11 mln zł**

3. FORMY FINANSOWANIA

3.1. FINANSOWANIE ZWROTNE

Finansowanie zwrotne stanowi główną formę dofinansowania zadań proekologicznych przez Fundusz.

W 2010 roku wypłaty w formie pożyczek i kredytów z bankowych linii kredytowych wyniosły 321,20 mln zł, w tym: w formie pożyczek wypłacono 305,22 mln zł, a w ramach linii kredytowych obsługiwanych przez bank, ze środków Funduszu wypłacono 15,98 mln zł.

Najwięcej pożyczek wypłacono na inwestycje w ochronie atmosfery oraz na budowę kanalizacji sanitarnej i oczyszczalni ścieków komunalnych. Na zadania te przeznaczono ponad 82% całości udzielonych pożyczek i kredytów.



Tabela nr 8. Finansowanie zwrotne

[w mln zł]

Lp.	Kierunki finansowania	2008	2009	2010
1.	Ochrona wód	89,82	109,26	120,54
2.	Gospodarka wodna	6,02	8,96	8,05
3.	Gospodarka odpadami i ochrona powierzchni ziemi	21,47	19,49	31,55
4.	Ochrona powietrza	133,29	130,39	144,59
5.	Zapobieganie i likwidacja poważnych awarii	0,21	0,00	0,00
6.	Inne zadania (programy, opracowania)	0,02	0,61	0,49
7.	Linie kredytowe	15,02	12,99	15,98
	Po yczki razem	265,85	281,70	321,20

Fundusz współfinansował projekty inwestycyjne realizowane z udziałem środków pochodzących z Unii Europejskiej.

Przedsięwzięcia proekologiczne współfinansowane ze środków unijnych były wspierane w formie pożyczek preferencyjnych i pomostowych. Na współfinansowanie projektów z udziałem Funduszu Spójności i funduszy strukturalnych wypłacono w 2010 roku 65,31 mln zł (20% wydatków).

Oprocentowanie pożyczek udzielanych przez Fundusz w roku 2010 miało charakter preferencyjny w porównaniu do oprocentowania kredytów komercyjnych udzielanych przez banki i wynosiło 3%. W przypadku zadania o wysokiej efektywności ekonomicznej oprocentowanie było wyższe. Wysokość oprocentowania nie przekraczała poziomu stopy bazowej (4,49%) powiększonej o 4 punkty procentowe.

Średnie dla umów pożyczek udzielonych przez Fundusz w 2010 roku wynosiło 3,05%.

3.2. FINANSOWANIE BEZZWROTNE

Finansowanie bezzwrotne w 2010 roku wyniosło 143,89 mln zł i obejmowało:

- dotacje (w tym przekazanie środków) 76,90 mln zł,
- dopłaty do oprocentowania kredytów preferencyjnych udzielonych przez banki 0,86 mln zł,
- umorzenia 65,43 mln zł,
- nagrody za działalność na rzecz ochrony środowiska 0,70 mln zł.

3.2.1 Dotacje, przekazanie środków i dopłaty do oprocentowania kredytów

W 2010 roku wypłacono środki finansowe w formie dotacji (łącznie z przekazaniem środków i dopłatami do kredytów) w wysokości 77,76 mln zł, o 16,91 mln zł więcej niż w roku 2009.

Dotacje inwestycyjnych wypłacono 50,12 mln zł. Wyższy poziom wydatków dotacyjnych miał miejsce w odniesieniu do zadania, m.in. w zakresie ochrony wód, gospodarki wodnej, gospodarki odpadami, zapobiegania i likwidacji poważnych awarii.

Na działalność pozainwestycyjną wypłacono 26,78 mln zł, w tym: 6,82 mln zł na ochronę przyrody i lasów, 6,73 mln zł na edukację ekologiczną, 6,24 mln zł na zarządzanie środowiskowe, 6,99 mln zł na profilaktykę zdrowotną dzieci.

W 2010 roku kontynuowane były również dopłaty do 10 kredytów udzielonych w latach poprzednich. Razem dopłaty Funduszu do oprocentowania kredytów w 2010 r. wyniosły 0,86 mln zł.



Wysoko wypłaconych rodków w formie dotacji w podziale na kierunki w latach 2008 - 2010 przedstawiono w Tabeli nr 9.

Tabela nr 9. Dotacje, przekazanie rodków i dopłaty do oprocentowania kredytów według kierunków [w mln zł]

Lp.	Kierunki finansowania	2008	2009	2010
I	Dotacje inwestycyjne	23,31	38,03	50,12
1.	Ochrona wód	0,00	0,00	0,20
2.	Gospodarka wodna	5,25	7,84	13,89
3.	Gospodarka odpadami i ochrona powierzchni ziemi	0,96	0,84	2,89
4.	Ochrona powietrza	7,90	18,32	17,95
5.	Zapobieganie powa nym awariom	9,20	11,03	15,19
II.	Dopłaty do oprocentowania kredytów	1,79	1,35	0,86
III.	Działania pozainwestycyjne	17,91	21,47	26,78
1.	Ochrona przyrody i krajobrazu	4,56	5,40	6,82
2.	Edukacja ekologiczna	3,10	3,26	6,73
3.	Monitoring rodowiska	3,90	3,80	3,18
4.	Programy, badania, opracowania	0,73	1,96	2,93
5.	Programy mi dzynarodowe	0,00	0,01	0,00
6.	Kontrola wspomagania opłat	0,01	0,00	0,13
7.	Profilaktyka zdrowotna dzieci	5,61	7,04	6,99
	Razem	43,01	60,85	77,76

3.2.2 Umorzenia

W 2010 roku kwota umorze od udzielonych po yczek wyniosła 65,43 mln zł. Decyzje o umorzeniu podejmowała Rada Nadzorcza. Podstawowym warunkiem umorzenia cz ci po yczki było terminowe zako czenie realizacji zadania, osi gni cie okre lonego umow efektu ekologicznego i rzeczowego oraz spłata co najmniej 50% po yczki.

Przy rozpatrywaniu wniosków o umorzenie po yczki brane s pod uwag zasady umarzania obowi zuj ce w dniu zło enia wniosku o umorzenie – za wyj tkiem umów po yczek zawartych do dnia 31.12.2003 roku, do umarzania których znajduj zastosowanie zasady obowi zuj ce w dacie zawarcia umowy. Na wysoko umorzenia miały wpływ: sprawno realizacji inwestycji, zmiany efektów rzeczowych, ekologicznych lub terminów realizacji zada , terminowo regulowania zobowi za w stosunku do Funduszu.

Dla umów zawartych do ko ca 2003 r., z wył czeniem jednostek organizacyjnych, prowadz cych w obiektach obj tych umow po yczki, działalno w zakresie ochrony zdrowia, profilaktyki zdrowotnej, pomocy społecznej, o wiaty, kultury, obronno ci, ochrony bezpiecze stwa pa stwa, bezpiecze stwa publicznego, s downictwa, nauki i kultu religijnego, wszystkie podmioty zobowi zane były przeznaczy umorzon kwot na realizac kolejnych zada ekologicznych. Od 2004 roku, z zasady, wszystkie podmioty zobowi zane s do przeznaczenia umorzonej kwoty na zadania z zakresu ochrony rodowiska. System umorze stymuluje wi c realizac kolejnych przedsi wzi zwi zanych z ochron rodowiska na terenie województwa l skiego.



3.2.3 Nagrody za działalność

Fundusz może przyznawać nagrody za działalność na rzecz ochrony środowiska i gospodarki wodnej, niezwiązanej z wykonaniem obowiązków pracowników administracji rządowej i samorządowej w oparciu o ustawę Prawo ochrony środowiska.

Nagrody w 2010 roku były przyznawane:

- z okazji Dnia Ziemi tzw. „Zielone czeki”,
- w konkursie współorganizowanym przez Fundusz – w XI Edycji Narodowego Konkursu Ekologicznego „Przyjajmy środowisko” pod Patronatem Honorowym Prezydenta RP Lecha Kaczyńskiego,
- w konkursach organizowanych i ogłaszanych przez Fundusz:
 - w konkursie dla organizacji społecznych prowadzących działalność proekologiczną o charakterze regionalnym „EkoAktywni 2010”,
 - w konkursie dla Ochotniczych Straż Pożarnych z województwa śląskiego pod nazwą „Powód 2010”.

oraz nagrody dla:

- Aeroklubu śląskiego w Katowicach za wieloletnią działalność na rzecz ochrony środowiska poprzez patrolowanie terenów województwa śląskiego,
- śląskiego Szpitala Reumatologiczno-Rehabilitacyjnego im. J. Ziłki w Ustroniu za stosowanie proekologicznych rozwiązań przy modernizacji obiektu.

Łącznie w 2010 roku na nagrody za działalność na rzecz ochrony środowiska wypłacono 0,70 mln zł.

Wykaz nagród przyznanych przez WFO iGW w Katowicach w 2010 roku stanowi Załącznik nr 7.

3.2.4 Zwrot gminom utraconych dochodów z tytułu zwolnienia od podatku gruntów zajątych pod sztuczne zbiorniki wodne

Zgodnie z rozporządzeniem Ministra Środowiska z dnia 20 lipca 2006 r. w sprawie szczegółowych zasad zwrotu gminom dochodów zwolnionych z podatku od nieruchomości budynków własności Skarbu Państwa obowiązującego rekompensowania utraconych dochodów przekazano wojewódzkim funduszom. W 2010 roku Fundusz przekazał gminom województwa śląskiego środki stanowiące równowartość utraconych dochodów za 2009 rok.

W 2010 roku do Funduszu wpłynęło 17 wniosków o zwrot utraconych dochodów z tytułu zwolnienia z podatku od nieruchomości terenów pokrytych wodami sztucznych zbiorników wodnych. Wnioski Gmin Lubomia i Chełm śląski nie zostały pozytywnie rozpatrzone z powodu uzasadnionych wątpliwości, czy gminom przysługuje zwrot utraconych dochodów i w jakiej wysokości.

Łączna kwota wypłat w 2010 roku z tego tytułu wyniosła 28,77 tys. zł. Dla porównania w 2009 roku wysokość wypłat wyniosła 26,42 tys. zł.

Wykaz gmin, które w 2010 roku otrzymały zwrot utraconych dochodów stanowi Załącznik nr 19.

4. DZIAŁALNOŚĆ KAPITAŁOWA

Na dzień 31.12.2010 roku Fundusz był zaangażowany kapitałowo w 16 spółkach, z czego 10 spółek jest w stanie likwidacji lub upadłości.

Fundusz jest jedynym lub współwłasnym akcjonariuszem w spółkach:

- Regionalny Fundusz Ekorozwoju S.A. w Bielsku-Białej (100% akcji),
- Ekofol II S.A. w Bytomiu (60% akcji).



W roku 2010 Fundusz zbył walory posiadane w dwóch spółkach:

- udziały posiadane w spółce PEC Ciepłogaz Sp. z o.o. w Krupskim Młynie (6,08 udziału % Funduszu w kapitale spółki) zbyto za cenę 136 tys. zł na podstawie umowy zawartej pomiędzy Gminą Krupski Młyn a Funduszem,
- udziały posiadane w spółce Przedsiębiorstwo Komunalne Therma Sp. z o.o. w Bielsku-Białej (2,25 udziału % Funduszu w kapitale spółki) zbyto za cenę 1 950 tys. zł. na podstawie umowy zawartej pomiędzy spółką Południowy Koncern Energetyczny S.A. z siedzibą w Katowicach a Funduszem.

W 2010 roku w dalszym ciągu realizowana była zawarta z Gminą Rybnic umowa zbycia udziałów Miejskiego Przedsiębiorstwa Wodociągów i Kanalizacji Sp. z o.o. w Rybnicu. Realizacja umowy dotyczy lat 2008-2012. Przejście własności udziałów nastąpi z chwilą uiszczenia przez nabywcę ostatniej raty tj. wg ustalonego harmonogramu w dniu 31.12.2012 roku.

Spółka PTU „Transpol” Sp. z o.o. w likwidacji z siedzibą w Bytomiu została wykreślona z KRS w dniu 8 stycznia 2010 roku. Udziały Spółki zostały wykreślone z Księgi Funduszu.

Wartość księgową wszystkich posiadanych przez Fundusz akcji i udziałów na dzień 31.12.2010 roku wyniosła 72,25 mln zł.

W roku 2010 dokonano aktualizacji wartości akcji i udziałów, zwiększono o kwotę 1 146,13 tys. zł wartość akcji spółek: BO S.A. i Ekofol II S.A. oraz obniżyło o kwotę 81,32 tys. zł wartość udziałów spółki Beskid-Ekosystem Sp. z o.o.

Wartość akcji i udziałów spółek będących w posiadaniu WFO iGW w Katowicach - stan na 31.12.2010 r. przedstawiono w Załączniku nr 17.

5. POMOC PUBLICZNA

Zgodnie z ustawą z dnia 30 kwietnia 2004 roku o postępowaniu w sprawach dotyczących pomocy publicznej (Dz. U. z 2007 r. Nr 59, poz. 404) Fundusz jest podmiotem udzielającym pomocy publicznej w rozumieniu art. 87 ust. 1 Traktatu ustanawiającego Wspólnotę Europejską (TWE).

Fundusz udzielał dofinansowania na zasadach określonych w rozporządzeniach Komisji Europejskiej oraz na podstawie zatwierdzonych przez Komisję Europejską programów pomocowych w zakresie ochrony środowiska.

Wykonując obowiązujące prawo Fundusz udzielał pomocy publicznej w ramach:

- pomocy regionalnej,
- pomocy horyzontalnej,
- pomocy de minimis.

Dofinansowanie spełniające kryteria dozwolonej pomocy otrzymało 157 przedsiębiorców na realizację 230 zadań. Pomoc ta wyrażona w ekwiwalencie dotacji brutto (EDB) wyniosła 36,18 mln zł.

Podstawową formą udzielonej pomocy publicznej przez Fundusz były pożyczki preferencyjne – 118 umów.

Wartość umów zakwalifikowanych jako pomoc publiczna, w stosunku do ogólnej wartości wynikającej z umów zawartych przez Fundusz w 2010 roku wynosi 24,8%. Dla porównania w 2009 roku wartość umów zakwalifikowanych jako pomoc publiczna do ogólnej wartości wynikającej z umów zawartych przez Fundusz wynosiła 13%.

Wzrost udziału procentowego wynika z faktu, iż znacznie zwiększyła się liczba i wartość wniosków złożonych przez przedsiębiorców w ramach pomocy publicznej.



Tabela nr 10. Pomoc publiczna udzielona w latach 2008 – 2010

Lp.	Forma pomocy	Liczba umów w szt.			Wysokość pomocy (EDB) w tys. zł		
		2008	2009	2010	2008	2009	2010
1	Dotacje	9	16	70	840,08	1 972,32	3 606,25
2	Pożyczki preferencyjne	44	52	118	9 810,27	14 116,58	21 288,99
3	Dopłaty do oprocentowania kredytów	3	1	1	1 148,06	148,84	41,66
4	Bankowe linie kredytowe	4	2	4	411,28	192,51	448,93
5	Pożyczki warunkowo umorzone	17	33	47	7 827,61	5 579,08	10 437,79
6	Odroczenie terminu płatności	10	19	14	83,33	503,78	358,41
7	Inne (zmiana oprocentowania, rozłożenie na raty płatności)	2			12,71		
Razem		89	123	254	20 133,34	22 513,10	36 182,03

Na podstawie aktualnych przepisów Fundusz sporządza okresowe sprawozdania (kwartale, roczne) o udzielonej pomocy publicznej.

Sprawozdanie z udzielonej pomocy publicznej w 2010 roku stanowi Załącznik nr 16.

Ponadto w 2010 roku Fundusz udzielił pomocy de minimis w rolnictwie - wartość pomocy brutto wyniosła 10,26 tys. zł.

6. INWESTYCJE WŁASNE

Wydatki inwestycyjne Funduszu w roku 2010 wyniosły 318,13 tys. zł (były wyższe o 71,48 tys. zł niż w roku 2009).

Inwestycje własne Funduszu obejmowały wydatki na doposażenie w sprzęt komputerowy, zakup urządzeń sieciowych wielofunkcyjnych, projektora audiowizualnego oraz wymian dwóch zamortyzowanych i wyeksploatowanych samochodów osobowych.

Część wydatków inwestycyjnych na zakup sprzętu komputerowego w wysokości 17,46 tys. zł została wydatkowana dla celów obsługi POiF.



VIII. WNIOSKI I UMOWY O DOFINANSOWANIE ZADA

1. WNIOSKI O DOFINANSOWANIE ZADA

W 2010 roku do Biura Funduszu wpłynęło 1054 wniosków o dofinansowanie realizacji przedsięwzięć ekologicznych (o 155 więcej niż w 2009 roku) na łączną kwotę 1 064,50 mln zł.

Z ogólnej liczby złożonych wniosków, niekompletnych było 188 (na kwotę 399,87 mln zł). Wnioski te do końca roku nie zostały uzupełnione przez wnioskodawców o konieczne informacje i dokumenty przywołane we wzorze wniosku. W tej liczbie znajdują się także wnioski dotyczące zadań niezgodnych z listą zadań priorytetowych, rezygnacje wnioskodawców z dofinansowania a także wnioski skierowane do NFO iGW. Rezygnacje nastąpiły m.in. z powodu nieprzygotowania zadania do realizacji lub braku własnych środków finansowych koniecznych do zbilansowania wartości zadania.

Po weryfikacji i ocenie merytorycznej oraz formalno-prawnej znalazło się 856 wniosków zawierających komplet informacji potrzebnych do ich rozpatrzenia. W 2010 roku do rozpatrzenia przez organy Funduszu było 941 wniosków (łącznie z 85 wnioskami, dla których nie zostały podjęte decyzje w roku 2009). Wnioskowana kwota pomocy finansowej ogółem wynosiła 729,87 mln zł, w tym na rok 2010 – 396,21 mln zł.

Zarząd i Rada Nadzorcza podjęły decyzje o dofinansowaniu 928 zadań, przeznaczając na ich realizację 573,35 mln zł. Do dofinansowania ze środków Funduszu w 2010 roku przyjęto:

551 zadań inwestycyjnych, w tym:

- 130 z zakresu ochrony zasobów wodnych, w tym:
 - 62 zadań z ochrony wód,
 - 68 zadań z gospodarki wodnej i ochrony przed powodzią,
- 73 z zakresu gospodarki odpadami i ochrony powierzchni ziemi,
- 336 w zakresie ochrony powietrza i ochrony przed hałasem,
- 12 dla zapobiegania poważnym awariom,

377 zadań pozainwestycyjnych, w tym:

- 45 z zakresu ochrony przyrody i krajobrazu,
- 166 z zakresu edukacji ekologicznej dzieci,
- 148 z zakresu profilaktyki zdrowotnej,
- 16 z zakresu badań, opracowań i ekspertyz,
- 1 z zakresu monitoringu środowiska,
- 1 z zakresu wspomagania systemu kontroli wnoszenia opłat za korzystanie ze środowiska.

Procedura rozpatrywania wniosków nie została zakończona podjęciem decyzji o dofinansowaniu dla 13 wniosków z następujących przyczyn:

- rezygnacja wnioskodawcy z realizacji zadania w 2010 roku – 5 wniosków,
- przejście do rozpatrzenia w 2011 roku – 3 wnioski
- braku uzupełnień w wymaganym terminie – 3 wnioski.
- niezakwalifikowania do dofinansowania – 2 wnioski.

Do Funduszu wpłynęło 10 wniosków o udzielenie promesy dofinansowania z przeznaczeniem na realizację wnioskowanych zadań. W przypadku 6 wniosków organy Funduszu podjęły uchwały o udzieleniu promesy dofinansowania na kwotę 64,29 mln zł.

Zestawienie wniosków o środki WFO iGW w Katowicach na 2010 rok przedstawiono w Załączniku nr 4.

W 2010 roku Rada Nadzorcza i Zarząd Funduszu podjęły decyzję o dofinansowaniu zadań, w formie pożyczek, dotacji i przekazania środków, w wysokości 573,34 mln zł, w tym 442,51 mln zł w oparciu o wnioski, które wpłynęły w roku 2010 i 130,83 mln zł w odpowiedzi na wnioski z lat poprzednich.

W wyniku podjętych w roku 2010 i w latach poprzednich decyzji o dofinansowaniu zadań, zawarte zostały umowy w formie pożyczek, dotacji i przekazania środków na kwotę 533,85 mln zł.

Wysokość przyznanego przez Fundusz dofinansowania na rok 2010 wyniosła 304,28 mln zł (w oparciu o bieżące wnioski), a łącznie z zobowiązaniami z umów z lat poprzednich 429,06 mln zł. Z tej kwoty wypłacono (po przedstawieniu rozliczenia) 382,12 mln zł w formie pożyczek, dotacji i przekazania środków.

Pozostała kwota z podjętych decyzji obejmowała na koniec roku:

- niewypłacone pożyczki z planowanych do wypłaty zgodnie z harmonogramami stanowiącymi załączniki do zawartych z umów,
- decyzje, dla których trwała procedura zawierania umów,
- rezygnacje wnioskodawców z realizacji zadań lub z dofinansowania Funduszu,
- pożyczki, dla których wystąpił problem z ich zabezpieczeniem,
- zmniejszenia kwoty dofinansowania Funduszu w wyniku zakończonego przez wnioskodawcę postępowania przetargowego.

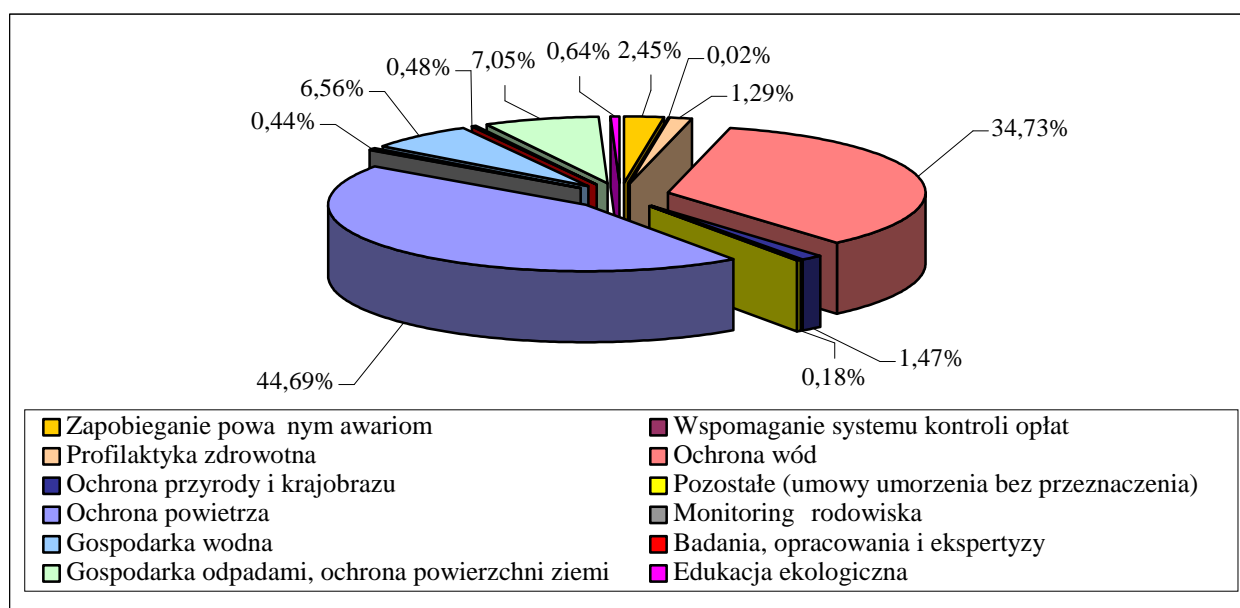
Stan realizacji zadań przy tych dofinansowaniach w 2010 roku w podziale na kierunki finansowania ochrony środowiska przedstawiono w Załączniku nr 5.

2. ZAWARTE UMOWY

W 2010 roku zawarto 1 524 umowy o dofinansowanie zadań ze środków Funduszu na kwotę ogółem 614,87 mln zł. Struktura zawartych umów przedstawia się następująco:

- 525 umów dotacji na kwotę 64,38 mln zł,
- 19 umów przekazania środków na kwotę 29,05 mln zł,
- 421 umów pożyczek na kwotę 440,42 mln zł,
- 339 umów w ramach bankowych linii kredytowych na kwotę 15,59 mln zł,
- 220 umów umorzenia pożyczek na kwotę 65,43 mln zł.

Rys. 6. Struktura udzielonego dofinansowania (na podstawie umów zawartych w 2010 r.)





W stosunku do 2009 roku zawarto o 79 umów więcej, na kwotę wyszła o 160,72 mln zł. Zobowiązania wynikające z zawartych umów na koniec 2010 roku wynosiły 289,73 mln zł.

Zestawienie zbiorcze umów zawartych w 2010 roku przedstawia Załącznik nr 6.

2.1. UMOWY DOTACJI, PRZEKAZANIA RODKÓW I POZYCZEK,

Wypłaty rodków Funduszu dokonywane są na podstawie umów dotacji, umów przekazania rodków oraz umów pożyczek.

Struktura zawartych w roku 2010 umów przedstawia się następująco:

- 525 umów dotacji na kwotę 64,38 mln zł,
- 19 umów przekazania rodków na kwotę 29,05 mln zł,
- 421 umów pożyczek na kwotę 440,42 mln zł.

Wykaz zawartych w roku 2010 umów dotacji, przekazania rodków i pożyczek zawiera Załączniki nr 6a, 6b i 6c.

2.2. UMOWY UMORZENIA

W 2010 roku podpisano 220 umów, umarzając zobowiązania z tytułu zaciągnięcia tych pożyczek na łączną kwotę 65,43 mln zł.

Uzyskane z umorzenia rodki, beneficjenci przeznaczali na nowe zadania ekologiczne, zgodnie z celami określonymi w ustawie Prawo ochrony środowiska. Najwięcej rodków przeznaczone zostało na ochronę zasobów wodnych 35,34 mln zł oraz zadania z zakresu ochrony atmosfery 27,59 mln zł. W odniesieniu do pożyczkobiorców możliwe było udzielenie umorzenia bez obowiązku przeznaczania umorzonych kwot na realizację zadań związanych z ochroną środowiska.

Zestawienie umów zawartych w wyniku podjętych decyzji o częściowym umorzeniu zawiera Załącznik nr 6d.

2.3. UMOWY W RAMACH BANKOWEJ LINII KREDYTOWEJ

W roku 2010 realizowano podpisaną w 2009 roku umowę na bankową linię kredytową, obsługiwaną przez Bank Ochrony Środowiska S.A. (wybrany w drodze przetargu) w celu finansowania:

- polepszenia jakości powietrza (dla systemów grzewczych i obiektów o zapotrzebowaniu mocy cieplnej do 200 kW),
- budowy systemów oczyszczających lub odprowadzających cieką (na budowach przydomowych oczyszczalni ścieków o przepustowości do 10 m³/d i systemów odprowadzających cieką),
- demontażu, transportu i unieszkodliwienia odpadów azbestowych.

Łącznie podpisano 339 umów kredytowych na kwotę 15,59 mln zł. Największym zainteresowaniem cieszyła się linia na ograniczenie emisji zanieczyszczeń do powietrza atmosferycznego, w ramach której udzielono 308 kredytów, na kwotę 15,30 mln zł.

Wykaz zawartych w 2010 r. kredytów z bankowych linii kredytowych zawiera Załącznik nr 6e.



IX. EFEKTY EKOLOGICZNE I RZECZOWE Z UMÓW ZAWARTYCH W 2010 ROKU

Ustawowym celem realizowanej przez Fundusz pomocy finansowej jest wspieranie działań mających za zadanie poprawę stanu środowiska naturalnego. Bezpośrednim miarą takiej poprawy są efekty rzeczowe i ekologiczne związane z realizacją inwestycji.

Wykaz efektów ekologicznych i rzeczowych z umów zawartych w 2010 roku stanowi Załącznik nr 8.

1. INWESTYCJE

1.1. OCHRONA ZASOBÓW WODNYCH

Do najważniejszych inwestycji z zakresu ochrony wód, realizowanych w 2010 roku należą m.in. zadania pn.:

- Ochrona wód dorzecza Górnej Odry w zlewni oczyszczalni cieków Karkoszka II w Wodzisławiu Śląskim – budowa 125,6 km sieci kanalizacyjnej,
- Gospodarka ciekowa w Tychach – budowa: 164,6 km kanalizacji sanitarnej, 104,4 km kanalizacji deszczowej oraz adaptacja 5,5 km istniejącej sieci na kanalizację sanitarną i 22,9 km na kanalizację deszczową, a także wykonanie 3.300 szt. przyłczy kanalizacyjnych,
- Ochrona zbiornika wody pitnej Dziekowice poprzez budowę kanalizacji sanitarnej dla Miasta Imielin - etap II (obszar 1,1a) - budowa: 35,9 km kanalizacji sanitarnej, 480 szt. podłaz kanalizacyjnych oraz 1 przepompowni cieków,
- Kontrakt nr 8A: Budowa sieci wodno - kanalizacyjnej w dzielnicy Kleszczów i części dzielnicy Ródmiecie w ramach - Obszar Wschód. Zadanie II etap 2 – budowa: 5,7 km sieci wodociągowej, 9,1 km sieci kanalizacji sanitarnej, 3,3 km deszczowej, 3 przepompowni, mechaniczno-chemiczno-biologicznej oczyszczalni o przepustowości 11.622 m³/d.

Do najważniejszych inwestycji z zakresu gospodarki wodnej, do których realizacji przystąpiono w 2010 roku należą m.in. zadania pn.:

- Budowa sieci wodociągowej wraz z przyłaczami domowymi w sołectwach: Grodziec, Wieszcza, Bielowicko Zagoje, Łąży – wiatoszówka - budowa 15,5 km sieci wodociągowej oraz 196 podłaz,
- Modernizacja stacji uzdatniania wody w Koźmicach Małych - "Karolinka - budowa stacji uzdatniania wody o wydajności 500 m³/d,
- Zabezpieczenie przeciwpowodziowe poprzez regulację i odbudowę cieków "od Przystajni" i "z Cybatej Góry" w powiecie kłobuckim - regulacja rzeki na długości 4,4 km,
- Budowa zbiornika przeciwpowodziowego Racibórz Dolny na rzece Odrze w woj. Śląskim (polder) w ramach "Projektu ochrony przeciwpowodziowej w dorzeczu rzeki Odry - Komponent A" i wchodziącego w zakres "Programu dla Odry 2006". – celem zadania jest powstanie zbiornika retencyjnego o pojemności użytkowej 185.000.000 m³,
- Odtworzenie zniszczonej oczyszczalni cieków w Czechowicach-Dziedzicach, które wystąpiły wskutek powodzi w maju i czerwcu 2010 r. - celem zadania jest przywrócenie sprawności technicznej oczyszczalni cieków,
- Naprawa i wymiana urządzeń oraz odbudowa obiektów oczyszczalni cieków przy ul. Jagiełły w Bieruniu zniszczonych na skutek powodzi - celem zadania jest przywrócenie sprawności technicznej oczyszczalni cieków.



1.2. GOSPODARKA ODPADAMI I OCHRONA POWIERZCHNI ZIEMI

W zakresie gospodarki odpadami oraz ochrony powierzchni ziemi realizowano 68 zadań, w tym:

- demontaż, transport i unieszkodliwienie odpadów zawierających azbest m.in. w gminach: Pilica (129 Mg), Węgierska Górka (133 Mg), Rudziniec (71,5 Mg), Olsztyn (84,7 Mg), Milówka (58,8 Mg), Kroczyce (55,3 Mg), Godów (40,4 Mg),
- budowa II etapu składowiska odpadów innych niż niebezpieczne i obojętne w Bytomiu przy al. Jana Pawła II o poj. 390.000 m³,
- rozbudowa istniejącego składowiska odpadów innych niż niebezpieczne i obojętne w Pyskowicach-Zaolśzanach o I ETAP IV kwatery składowiska o poj. 250.000 m³,
- budowa IV kwatery składowiska odpadów w Gliwicach o poj. 300.000 m³,
- budowa instalacji do gospodarczego wykorzystania szkła kioskowego i innych odpadów zawierających ołów o wydajności 1500 Mg/a,
- budowa sortowni odpadów innych niż niebezpieczne i obojętne w Jastrzębiu Zdrój, ul. Dębina 16, o wydajności 70.000 Mg/a,
- budowa stacji segregacji odpadów komunalnych w Jastrzębiu - Szerokiej 44-268 Jastrzębie ul. Norwida 34 o wydajności 30.000 Mg/a,
- likwidacja osadników szlamów cynkowych nie spełniających norm ekologicznych Huty Metali Nieelaznych "Szopienice" Spółka Akcyjna w likwidacji w Katowicach Szopienicach oraz rekultywacja terenu po usunięciu tych odpadach,
- zamknięcie oraz rekultywacja techniczna i biologiczna pierwszej kwatery składowiska odpadów komunalnych przy ul. Wirowej w Katowicach o pow. 2.4 ha,
- zamknięcie sektora II składowiska odpadów innych niż niebezpieczne i obojętne w Knurowie o pow. 5.4 ha,
- zakup pojemników i kontenerów do selektywnej zbiórki akumulatorów i baterii na terenie województwa śląskiego w ilości 2012 szt.

1.3. OCHRONA POWIETRZA

W roku 2010 zawarto umowy na realizację zadań związanych z ochroną powietrza, które stworzyły możliwość zmniejszenia emisji zanieczyszczeń do atmosfery o:

398.846,8	kg/a zanieczyszczeń pyłowych,
2.534.251,8	kg/a zanieczyszczeń gazowych, w tym:
767.045,6	kg/a SO ₂ ,
425.254,7	kg/a NO _x ,
1.075.763,3	kg/a CO,
265.718,4	kg/a CO ₂ ,
469,8	kg/a b-α-p.

Do najważniejszych zadań należą:

- inwestycje realizowane w ramach lokalnych programów obniżenia niskiej emisji w zasobach mieszkaniowych w gminie: Bielsko-Biała (zmniejszenie emisji: pyłu – 33.622 kg/a, SO₂ – 17.162 kg/a), Bieruń (zmniejszenie emisji: pyłu 25.793 kg/a, SO₂ – 10.877 kg/a), Chełm Śląski (zmniejszenie emisji: pyłu – 31.530 kg/a, SO₂ – 12.612 kg/a), Piekary Śląskie (zmniejszenie emisji: pyłu – 3.813 kg/a, SO₂ – 2.638 kg/a), Opatów (zmniejszenie emisji: pyłu – 13.046 kg/a, SO₂ – 10.218 kg/a),
- termomodernizacja kompleksu obiektów Oddziału Leczniczo-Rehabilitacyjnego dla Dorosłych Beskidzkiego Zespołu Leczniczo-Rehabilitacyjnego Szpitala Opieki Długoterminowej w Jaworzu (zmniejszenie emisji: pyłu: - 22.323 kg/a, SO₂ – 7.703 kg/a),



- budowa jednostki wytwórczej OZE w PKE S.A. Elektrowni Jaworzno – Elektrowni II (zmniejszenie emisji SO₂ – 11.240 kg/a),
- budowa biogazowni z układem kogeneracyjnym do wytwarzania energii elektrycznej w Kostkowicach (zmniejszenie emisji SO₂ – 14.178 kg/a),
- program ograniczenia niskiej emisji dla osiedla „D bów” w Cz stochowie III etap (zmniejszenie emisji: pyłu – 10.674 kg/a, SO₂ – 5.977 kg/a).

Kontynuowane były przez Gminy na terenie województwa łaskiego działania związane ze zmianą sposobu ogrzewania w obiektach o znaczeniu dla zdrowia, co przyczyniło się lokalnie do obniżenia „niskiej emisji”.

Przeprowadzona została przebudowa urządzeń ciepła przez inne podmioty, w tym z zastosowaniem urządzeń energii odnawialnych:

- zabudowa kolektorów słonecznych na obiektach: budynku Sanatorium i Szpitala Uzdrowskiego „Równica” w Ustroniu przy ul. Sanatoryjnej 5, krytej pływalni przy ul. Dzionkarzy w Gliwicach,
- budowa instalacji spalania biomasy w Elektrociepłowni Zakładu Elektroenergetycznego H.Cz. ELSEN S.A.
- wykonanie instalacji przygotowania i podawania biomasy do kotłów parowych Skoda OP-130 w EC Zabrze S.A.
- zabudowa powietrznych pomp ciepła i instalacji kolektorów słonecznych w budynku mieszkalnym przy ul. Chełmskiego 25 w Raciborzu,
- budowa instalacji fotowoltaicznej na obiekcie Sanktuarium pw. Matki Bożej Nieustającej Pomocy w Jaworznie

1.4. ZAPOBIEGANIE I LIKWIDACJA POWNONNYCH AWARI I ICH SKUTKÓW

Realizowano 12 zadań związanych z zapobieganiem wystąpienia powonnych awarii, w ramach których zakupiono sprzęt i wyposażenie pomocnicze do przeciwdziałania i usuwania skutków powodzi, katastrof drogowych i zagrożeń środowiska dla jednostek Ochotniczej i Państwowej Straży Pożarnej województwa łaskiego oraz jednostek formacji obrony cywilnej działających w imieniu Wojewody łaskiego, wykonujących zadania związane z ratownictwem, zabezpieczeniem i usuwaniem skutków powodzi.

Zbiorcze zestawienie efektów ekologicznych i rzeczowych z umów zawartych w 2010 roku przedstawiono w poniższych tabelach.

Tabela nr 11. Efekty ekologiczne z umów pojętek, dotacji i przekazania środków zawartych w 2010 roku

Lp.	Nazwa efektu	Jedn. miary	Wartość planowana	Liczba zadań
1. Ochrona wód				
1	Odprowadzanie ścieków z nieruchomości do budynków	szt.	15 426	45
2	Stworzenie warunków do oczyszczenia ścieków do parametrów określonych w pozwoleniu wodno-prawnym	m ³ /d	52 007	13
3	Stworzenie warunków do oczyszczania ścieków do wymogów określonych w Rozporządzeniu M w sprawie warunków jakie należy spełnić przy wprowadzaniu ścieków do wód lub ziemi oraz w sprawie substancji szczególnie szkodliwych dla środowiska wodnego lub w pozwoleniu wodno-prawnym w przypadku w których jest to wymagane	-	-	2



2. Gospodarka wodna				
4	Stworzenie warunków prawidłowego przepływu wód	m ³ /s	2 962	26
5	Wykonanie zbiornika o pojemności	tys. m ³	185 000	1
6	Zapobieganie zagrożeniom powodziowym (doposażenie w sprzęt przeciwpowodziowy)	-	-	3
7	Usuwanie szkód powodziowych	-	-	40
8	Zmniejszenie strat wody	-	-	7
9	Stworzenie możliwości dostawy wody do picia o odpowiedniej jakości	-	-	19
3. Gospodarka odpadami				
10	Unieszkodliwianie odpadów - składowanie	Mg	2 118	46
11	Termiczne unieszkodliwianie odpadów	Mg	4	1
12	Składowisko odpadów - powierzchnia	ha	6	3
13	Składowisko odpadów - pojemność	m ³	940 000	3
14	Teren zrekultywowany – powierzchnia	ha	17	4
15	Instalacja, linia technologiczna, urządzenie - wydajność	Mg/a	500	1
16	Przesortowanie odpadów	Mg/a	39 000	2
17	Selektywne zebranie i przekazanie do odzysku, recyklingu lub unieszkodliwiania	Mg/a	10 100	2
18	Unieszkodliwianie odpadów	Mg	212 250	3
19	Zakup urządzenia do utylizacji lub unieszkodliwiania odpadów	szt.	501	2
20	Zakup urządzenia do utylizacji lub unieszkodliwiania odpadów	Mg	3 500	1
4. Ochrona powietrza				
21	Zmniejszenie emisji zanieczyszczeń pyłowych	kg/a	398 847	260
22	Zmniejszenie emisji zanieczyszczeń gazowych - SO ₂	kg/a	767 046	256
23	Zmniejszenie emisji zanieczyszczeń gazowych - NO _x	kg/a	425 255	298
24	Zmniejszenie emisji zanieczyszczeń gazowych - CO	kg/a	1 075 763	299
25	Zmniejszenie emisji zanieczyszczeń gazowych - CO ₂	kg/a	265 718 411	301
26	Zmniejszenie emisji zanieczyszczeń gazowych - b-a-p	kg/a	470	151
27	Oszczędność energii	GJ/a	205 104	232
28	Unieszkodliwianie odpadów - składowanie	Mg	8	1
29	Używanie biomasy	Mg/a	50 000	1
30	Produkcja energii cieplnej z pozostałych źródeł energii odnawialnej	GJ/a	486	1
31	Unieszkodliwienie azbestu	Mg	116	3
32	Oszczędność energii elektrycznej	kWh/a	4 500 000	1
33	Produkcja energii cieplnej z biomasy	GJ/a	491 000	2
34	Produkcja energii cieplnej z instalacji solarnej	GJ/a	10 651	54
35	Produkcja energii cieplnej z pomp ciepła	GJ/a	625	2
36	Produkcja energii elektrycznej ze źródeł energii odnawialnej	kWh/a	493 097	6
37	Unieszkodliwienie azbestu	m ²	13 389	4
5. Zapobieganie powodziowym awariom				
38	Zakup niezbędnego sprzętu dla służby formacji obrony cywilnej, działających w imieniu Wojewody Śląskiego podczas akcji	komplet	40	1



	ratunkowych oraz usuwania skutków powodzi			
39	Zakup niezbędnego sprzętu dla służb formacji obrony cywilnej, działających w imieniu Wojewody Śląskiego podczas akcji ratunkowych oraz usuwania skutków powodzi	szt	165	1
40	Poprawa możliwości jednostek straży pożarnej w zakresie likwidacji i zwalczania skutków poważnych awarii, powodzi, wypadków i katastrof chemicznych i ekologicznych	-		10

Tabela nr 12. Efekty rzeczowe z umów po zyczek, dotacji i przekazania środków zawartych w 2010 roku

Lp.	Nazwa efektu	Jedn. miary	Warto planowana	Liczba zada
1. Ochrona wód				
1	Kanalizacja sanitarna o długości	mb	834 078	50
2	Przepompownie	szt.	147	30
3	Podłączenia do budynków	szt.	2 983	14
4	Oczyszczalnia ścieków komunalnych	m ³ /d	20 170	12
5	Kanalizacja deszczowa o długości	mb	132 568	7
6	Przydomowe oczyszczalnie ścieków	m ³ /d	45	2
7	Modernizacja oczyszczalni ścieków	m ³ /d	10 414	1
8	Separatory	szt.	11	1
9	Prasa do odwadniania osadu	szt.	1	1
2. Gospodarka wodna				
10	Usuwanie szkód powodziowych	-	831	25
11	Przełaz wodociągowe	szt.	529	9
12	Ściewodociągowa o długości	mb	61 639	22
13	Regulacja rzeki na długości	mb	7 427	9
14	Długość obwałowań przeciwpowodziowych	mb	957	3
15	Stacja uzdatniania wody o wydajności	m ³ /d	722	2
16	Zbiornik magazynowy wody pitnej.	m ³	150	1
17	Hydrofornie	szt.	1	1
3. Gospodarka odpadami				
18	Unieszkodliwianie odpadów - składowanie	Mg	2 118	46
19	Składowisko odpadów - powierzchnia	ha	6	3
20	Składowisko odpadów - pojemność	m ³	940 000	3
21	Teren zrekultywowany – powierzchnia	ha	17	4
22	Instalacja, linia technologiczna, urządzenie - wydajność	Mg/a	201 500	4
23	Przesortowanie odpadów	Mg/a	39 000	2
24	Termiczne unieszkodliwianie odpadów	Mg	4	1
25	Unieszkodliwianie odpadów	Mg	152 250	2
26	Zakup urządzenia do utylizacji lub unieszkodliwienia odpadów	szt.	2 513	3
4. Ochrona powietrza				
27	Zlikwidowane dotychczasowe źródło ciepła	kpl	1 616	100
28	źródło ciepła opalane biomasą	kpl	4	4
29	źródło ciepła opalane energią elektryczną	kpl	1	1
30	źródło ciepła opalane gazem	kpl	152	41
31	źródło ciepła opalane olejem	kpl	3	3
32	źródło ciepła opalane paliwem stałym	kpl	181	24
33	Wzrost ciepły	kpl	68	31
34	źródło ciepła	kpl	1 187	27



35	Kolektory słoneczne	m ²	2 177	28
36	Pompa ciepła	kpl	4	4
37	Pozostałe inwestycje związane z odnawialnymi źródłami energii	kpl	2	2
38	Instalacja solarna	kpl	761	30
39	Sieci ciepłone wraz z przyłączami	m	4 812	26
40	Zdemontowanie i zutylizowanie okładziny zawierającej azbest	kpl	9	4
41	Instalacja ogrzewania	kpl	239	122
42	Termoizolacja obiektów	kpl	391	217
43	Wentylacja mechaniczna	kpl	15	15
44	Układ kogeneracji w oparciu o odnawialne źródło energii	kpl	3	3
45	Pozostałe inwestycje z zakresu ochrony atmosfery	kpl	3	3
46	Unieszkodliwianie odpadów - składowanie	Mg	22	2
5. Zapobieganie powstaniu awarii				
47	Zakup niezbędnego sprzętu dla Państwowej Straży Pożarnej, Ochotniczych Straży Pożarnych oraz służb formacji obrony cywilnej, działających w imieniu Wojewody Śląskiego	kpl	46 256	10
48	Zakup niezbędnego sprzętu dla służb formacji obrony cywilnej, działających w imieniu Wojewody Śląskiego podczas akcji ratunkowych oraz usuwania skutków powodzi	szt.	205	2

Tabela nr 13. Efekty ekologiczne z umów umorzenia po zyczek zawartych w 2010 roku

Lp.	Nazwa efektu	Jedn. miary	Warto planowana	Liczba zada
1.Ochrona wód - OW				
1	Odprowadzanie cieków z n podłaz do budynków	szt.	1 261,00	19
2	Ilość cieków odprowadzanych do oczyszczalni po wykonaniu kanalizacji	m ³ /d	102,00	2
3	Stworzenie warunków do oczyszczenia cieków do parametrów określonych w pozwoleniu wodno-prawnym	m ³ /d	824,00	2
2.Gospodarka Odpadami - OZ				
4	Unieszkodliwianie odpadów - składowanie	Mg	83,80	1
5	Minimalizacja ilości wytwarzanych odpadów	Mg/a	36,00	1
6	Przesortowanie odpadów	Mg/a	150,00	1
7	Selektywne zebranie i przekazanie do odzysku, recyklingu lub unieszkodliwiania w skali roku co najmniej	Mg/a	160,00	2
8	Pojemność składowiska	m ³	175 300,00	1
3.Ochrona Atmosfery - OA				
9	Zmniejszenie emisji zanieczyszczeń pyłowych	kg/a	652 631,49	54
10	Zmniejszenie emisji zanieczyszczeń gazowych - SO ₂	kg/a	270 948,59	55
11	Zmniejszenie emisji zanieczyszczeń gazowych - nox	kg/a	12 853,93	52
12	Zmniejszenie emisji zanieczyszczeń gazowych - CO	kg/a	93 268,23	53
13	Zmniejszenie emisji zanieczyszczeń gazowych - CO ₂	kg/a	10 709 771,30	52
14	Zmniejszenie emisji zanieczyszczeń gazowych - b-a-p	kg/a	1,65	14
15	Oszczędność energii	GJ/a	36 481,67	30
16	źródło ciepła opalane gazem	kpl.	1,00	1
17	źródło ciepła opalane olejem	kpl.	2,00	1
18	Oszczędność energii elektrycznej	kWh/a	128 798,25	2



Tabela nr 14. Efekty rzeczowe z umów umorzenia po zyczek zawartych w 2010 roku

Lp.	Nazwa efektu	Jedn. miary	Warto planowana	Liczba zada
1.Ochrona wód - OW				
1	Podł czenia	szt.	976,00	14
2	Kanalizacja deszczowa o długo ci	mb.	4 261,00	5
3	Oczyszczalnia cieków komunalnych	m ³ /d	24,00	1
4	Kanalizacja sanitarna o długo ci	mb.	75 846,80	19
5	Stacja zlewczą cieków	szt.	1,00	1
6	Przepompownie	szt.	68,00	11
7	Separator ropopochodnych	szt.	2,00	2
2.Gospodarka Wodna - GW				
8	Przył cza wodoci gowe	szt.	418,00	5
9	Uj cie wody o wydajno ci	m ³ /d	720,00	1
10	Sie wodoci gowa o długo ci	mb.	46 340,20	7
3.Gospodarka Odpadami - OZ				
11	Składowisko odpadów - powierzchnia	ha	4,12	1
12	Zakup urz dzenia do utylizacji lub unieszkodliwienia odpadów	szt.	2,00	2
4.Ochrona Atmosfery - OA				
13	Zlikwidowane dotychczasowe ródło ciepła	kpl.	5,00	4
14	ródło ciepła opalane paliwem stałym	kpl.	4,00	3
15	W zeł cieplny	kpl.	59,00	5
16	ródło ciepła.	kpl.	2,00	2
17	Instalacja solarna	kpl.	5,00	5
18	Sieci cieplne wraz z przył czami	mb.	3 260,99	5
19	Wentylacja mechaniczna	kpl.	2,00	2
20	Instalacja odpylania spalin	kpl.	1,00	1
21	Instalacja odsiarczania spalin	kpl.	1,00	1
22	O wietlenie energooszcz dne	kpl.	1,00	1
23	Termoizolacja obiektów	kpl.	57,00	36
24	Pozostałe inwestycje z zakresu ochrony atmosfery	kpl.	4,00	3
25	Instalacja ogrzewania	kpl.	687,00	12

2. DZIAŁANIA POZAINWESTYCYJNE

W 2010 roku na realizację zada pozainwestycyjnych z udziałem środków Funduszu zawarto 348 umów w wyniku których zaplanowano następujące efekty rzeczowe i ekologiczne:

2.1. OCHRONA PRZYRODY I KRAJOBRAZU

W zakresie ochrony obszarów i obiektów cennych przyrodniczo realizowano następujące prace:

- „Zaczarowany ogród” w Arboretum Bramy Morawskiej w Raciborzu poprzez nasadzenie 6 500 szt. drzew i krzewów oraz obsadzenie 1 700 m² kwietników bylinami,
- w parkach zabytkowych w Raciborzu, Bielsku-Białej, Rajczy, Tarnowskich Górach, Sosnowcu, wierklu cu, Kochcicach, Ornontowicach, ywcu i Rybniku w ramach prac pielęgnacyjnych: wykonanie ci i zabiegów pielęgnacyjnych 3 302 szt. drzew, przeprowadzenie wycinki 6 035 szt. drzew, samosiewów, dokonanie nasadzeń 5 764 szt. drzew, 4 446 szt. krzewów, posadzenie 1 920 szt. ró , wykoszenie trawników, odmłodzenie ywopłotów,



- w Wojewódzkim Parku Kultury i Wypoczynku w Chorzowie oraz Górno 1 skim Parku Etnograficznym w Chorzowie prace polegaj ce na likwidacji nadmiernego zag szczenia zadrzewienia na powierzchni 64,05 ha w celu ochrony drzew i krzewów z gatunków szlachetnych, wycinka 6 244 szt. drzew, prze wietlenie 215 szt. koron drzew, nasadzenie 280 szt. drzew i 15 000 szt. krzewów,
- w Wojewódzkim Parku Kultury i Wypoczynku w Chorzowie oczyszczenie i wykonanie hydroizolacji zbiornika wodnego „Staw Hutniczy”,
- na terenie Parku Krajobrazowego Orlich Gniazd prace piel gnacyjno-sanitarne 200 szt. drzew oraz usuni cie szkód powstałych w chronionych siedliskach przyrodniczych i drzewostanie le nym na powierzchni 16,5 ha,
- w ramach ochrony pomników przyrody na terenie Parku Krajobrazowego Orlich Gniazd, Tarnowskich Gór i Nadle nictwa wierklaniec zabiegi piel gnacyjno-sanitarne 418 szt. drzew, przeprowadzenie wycinki 60 szt. drzew, posadzenie 11 szt. drzew,
- w 1 skim Ogrodzie Botanicznym w Mikołowie uzupełnienie istniej cej kolekcji sadowniczej poprzez dosadzenie 20 szt. sadzonek drzew owocowych starych odmian i lokalnie uprawianych drzew owocowych, rozbudowanie kolekcji edukacyjnej ro lin energetycznych oraz zało enie kolekcji dendrologicznej poprzez nasadzenie 1 674 szt. drzew i krzewów na powierzchni 3,5 ha obejmuj c 3 sekcje: Magnolii, Rododendronów i Widnego Lasu.

W ramach ochrony zagro onych wygini ciem ro lin i zwierz t wolno yj cych zaplanowano mi dzy innymi:

- kontynuacj działa ratowniczych ograniczaj cych populacj kornika drukarza oraz zakup pułapek feromonowych, bezobsługowych chwytaków, wycink drzew opanowanych przez korniki na terenie Beskidów dla Nadle nictw: Bielsko-Biała, Jele nia, Ujsoły, Ustro , W gierska Górka i Wisła,
- na terenie zabytkowego parku w Tarnowskich Górach i Kochcicach zwalczanie metod nieinwazyjn na 280 drzewach szrotówka kasztanowcowiaczka,
- zarybianie wód otwartych na terenie województwa 1 skiego ró norodnym składem gatunkowym ryb w celu zwi kszenia populacji ryb w ekosystemach rzecznych i zbiornikach wodnych w obszarze działania Okr gu Polskiego Zawi zku W dkarskiego w Katowicach,
- odtworzenie i powi kszenie tarliska pstr ga potokowego na rzece Sztole przed uj ciem do Białej Przemszy,
- na terenie Nadle nictwa wierklaniec wywieszenie 251 szt. nowych budek 1 gowych dla ptaków oraz wyczyszczono 1 869 szt. budek ju istniej cych,

W zakresie ochrony terenów zielonych realizowano napraw szkód spowodowanych tornadem w sierpniu 2008 roku na terenie Nadle nictwa Herby, Gidle i Kosz cin poprzez zabiegi agromelioracyjne na powierzchni 110 ha, awansowe przygotowanie gleby na 2011 rok na powierzchni 150 ha oraz sadzenie 1 030 szt. sadzonek drzew na powierzchni 130 ha.

W zakresie naprawy szkód w rodowisku przyrodniczym planowano mi dzy innymi prace polegaj ce na naprawianiu szkód spowodowanych powodziami z maja 2010 roku:

- w gminie Bieru - odtworzenie zdegradowanego drzewostanu poprzez nasadzenie około 9 048 szt. drzew i krzewów,
- w obr bie działania Koła Łowieckiego w Pszczynie, Bojszowach, Skoczowa, Zabrzegu, Bestwinie, Dankowicach, Miedznej, Raciborzu i Bieruniu - zakup i zasiedlenie 578 szt. zaj cy, 430 szt. kuropatw oraz 3 922 szt. ba antów.

W ramach ochrony przeciwpo arowej terenów le nych zaplanowano patrolowanie lotnicze lasów województwa 1 skiego na terenie nadle nictw: Brynek, Gidle, Herby, Katowice, Kłobuck, Kobiór, Koniecpol, Kosz cin, Lubliniec, Rudy Raciborskie, Rudziniec, Rybnik, Siewierz, wierklaniec, Złoty Potok. Samoloty patrolowo-ga nicze i migłowce przelatały nad województwem 1 skim 280 godzin.



Ponadto w ramach akcji „Posadź swoje drzewko” zało ono posadzenie 35 748 szt. sadzonek drzew i krzewów w 350 obiektach (szkoły wszystkich szczebli, przedszkola, organizacje społeczne, o rodki pomocy społecznej, o rodki zdrowia).

2.2. EDUKACJA EKOLOGICZNA

W zakresie edukacji ekologicznej zaplanowano między innymi:

- zorganizowanie warsztatów ekologicznych w o rodkach edukacji ekologicznej z udziałem ponad 4 000 dzieci i młodzie y z woj. ł skiego,
- zorganizowanie i przeprowadzenie 72 konkursów ekologicznych o zasi gu ponadlokalnym i ogólnopolskim oraz olimpiad adresowanych do placówek o wiatowych i uczestników indywidualnych, zakup nagród dla ok. 3 500 laureatów konkursów ekologicznych,
- doposa enie w pomoce dydaktyczne słu ce realizacji zada edukacyjnych, O rodka Edukacji Ekologicznej znajduj cego si na terenie Pokazowej Zagrody ubrów w Pszczynie,
- zorganizowanie 9 konferencji z udziałem 990 uczestników, wydanie 5 050 egz. materiałów konferencyjnych,
- zorganizowanie 8 kampanii i akcji edukacyjno-informacyjnych o zasi gu ponadlokalnym i ogólnopolskim, w ramach kampanii: wydanie materiałów edukacyjnych, zorganizowanie konferencji, konkursów ekologicznych,
- zorganizowanie imprez zwi zanych z obchodami Dnia Ziemi, Mi dzynarodowego Dnia Ochrony rodowiska, Dnia Lasu, w tym Otwarte Studio Ekologiczne, Debat Ekologiczn ,
- zorganizowanie i przeprowadzenie festiwalu ekologicznych (IV Festiwal Kultury Ekologicznej „Zielono mi” – Katowice 2010 i Raciborski Festiwal Ekologiczny Piosenki i Wiersza dla dzieci i młodzie y szkolnej Racibórz 2010),
- zorganizowanie zlotów turystyczno-ekologicznych „Czyste Góry” (wiosenny i jesienny),
- zakup prenumeraty czasopism: Przyroda Górnego ł ska, Zielona Liga, Aura, Ekonatura, Przyroda Polska dla szkół podstawowych, gimnazjów i szkół ponadgimnazjalnych województwa ł skiego,
- stworzenie gry komputerowej „Przygoda z przyrod w WPKiW w Chorzowie”,
- wydanie 500 szt. monografii naukowej przez PAN w Zabrze pt. „Wła ciwo ci pyłu respirabilnego emitowanego z wybranych instalacji” oraz „Zastosowanie magnetometrii do monitoringu i oceny ekologicznej gleb na obszarach obj tych wpływem emisji przemysłowych”,
- opracowanie i wydrukowanie publikacji: „Tarnowskie Góry. Podziemia” 1 000 szt., „Warto ci przyrodnicze Piekarni ł skich” 1 000 szt., „Przyroda Powiatu Rybnickiego” 1 000 szt., „Powiat ywiecki. Woda i jej wpływ na zró nicowanie ro linno ci w Beskidach” 4 000 szt. , „Po co mi przyroda” 500 szt. oraz wydanie: folderów, kalendarzy, plakatów, płyt CD i DVD,
- zakup: wydawnictw (ksi ki, albumy, słowniki, encyklopedie, leksykony, poradniki itp.), kalendarzy ekologicznych, zakładerek ekologicznych, torb lnianych,
- wyznaczenie i oznakowanie tablicami edukacyjnymi 6 cie ek dydaktycznych w: Blachowni, Boronowie, Gierałtowicach, Kosz cinie, Górno ł skim Parku Etnograficznym w Chorzowie oraz w ł skim Ogrodzie Zoologicznym w Chorzowie, wydanie przewodników oraz folderów po cie kach,
- realizacj 8 programów z zakresu edukacji ekologicznej, w szczególno ci realizowanych przez o rodki edukacji i informacji ekologicznej, w ramach programów: wydanie materiałów edukacyjnych, zorganizowanie konferencji, konkursów ekologicznych, zakupienie sprz tu do prowadzenia zaj edukacyjnych,
- w ramach promocji ochrony rodowiska w mediach wydanie 940 kolumn druku w 65 tytułach prasowych, wyemitowanie 297 audycji na antenie 5 rozgłó ni radiowych i 106 programów w 6 stacjach telewizyjnych oraz zaktualizowanie 60 bloków serwisów ekologicznych.



2.3. PROFILAKTYKA ZDROWOTNA

Profilaktyka zdrowotna dzieci obejmuje działania specjalistyczne i działania ogólnoprofilaktyczne. Profilaktyk zdrowotn obj te zostały dzieci z obszarów, na których wyst puj przekroczenia standardów jako ci rodowiska.

W ramach działa specjalistycznych realizowano program profilaktyki zdrowotnej dla dzieci z podwy szonym i wysokim poziomem ołowiu we krwi z rejonu Piekar lskich, Miasteczka lskiego i Tarnowskich Gór.

W ramach walki z ołowic zało ono: obj cie badaniami 2 500 dzieci, zakup 4 500 opakowa suplementów witaminowo-mineralnych, przeprowadzenie zaj rehabilitacyjnych na basenie.

Ponadto zaplanowano:

- wydanie 7 500 egz. ulotek nt. nara enia dzieci na ołów i nt. znaczenia witamin i minerałów w profilaktyce zdrowotnej dzieci,
- wydrukowanie 5 000 egz. zeszytów edukacyjnych dla dzieci i młodzie y
- zakup ok. 300 ksi ek o tematyce przyrodniczo – ekologicznej jako nagrody na konkursy ekologiczne organizowane przez Fundacj .

Realizowano równie programy profilaktyki zdrowotnej dzieci na turnusach rehabilitacyjnych dla dzieci i młodzie y z cukrzyc i problemami metabolicznymi o odpowiednim i ograniczonym stopniu samodzielno ci z terenu województwa lskiego oraz dla dzieci chorych na celiaki i fenyloketonuri (turnusy realizowane w trakcie wakacji letnich).

W ramach profilaktyki specjalistycznej zało ono, e z wyjazdów skorzysta l 215 dzieci.

W ramach działa ogólnoprofilaktycznych realizowano program profilaktyki zdrowotnej dzieci w trakcie wyjazdów ródrcznych na tzw. „zielone szkoły”, wyjazdów w okresie wakacji i ferii zimowych oraz wyjazdów dzieci z terenów, na których nast piło nadzwyczajne zagro enie rodowiska.

Zało ono, e z wyjazdów ogólnoprofilaktycznych realizowanych:

- w trakcie roku szkolnego (zielone szkoły) skorzysta 23 360 dzieci,
- w okresie wakacji i ferii zimowych wyjedzie 6 563 dzieci,
- w ramach profilaktyki zdrowotnej dzieci z terenów, na których nast piło nadzwyczajne zagro enie rodowiska wyjedzie 421 dzieci.

2.4. ZARZ DZANIE RODOWISKIEM W REGIONIE

W zakresie programów zarz dzania zasobami wodnymi województwie lskim uwzgl dniaj cych ich ochron w aspekcie ilo ci i jako ci oraz ochrony przeciwpowodziowej zaplanowano opracowanie:

- strategii bezpiecze stwa przeciwpowodziowego w rejonie zbiornika retencyjnego Rontok Mały w Gminie Goczałkowice – Zdrój,
- oceny stanu technicznego i stopnia bezpiecze stwa wałów przeciwpowodziowych, budowli wałowych i towarzyszc ych na długo ci 73,25 km obejmuj cych zlewnie Małej Wisły i Odry,
- aktualizacji programu małej retencji dla województwa lskiego wraz prognoz oddziaływania na rodowisko,
- oceny stanu technicznego zbiorników wodnych znajduj cych si w zarz dzie Nadle nictwa wierklaniec.

W zakresie opracowa dokumentacji do planów zada ochronnych i planów ochrony obszaru NATURA 2000 realizowano nast puj ce zadania:

- ocena wyst powania, zagro enia i monitoring siedlisk niele nych na obszarze NATURA 2000: Ostoja Kroczycka, Ostoja ródkwojurajska wraz z przyległymi terenami,
- badania naukowe w Jaskini Gł bokiej w rezerwacie Góra Zborów położonym na terenie obszaru NATURA 2000 Ostoja Kroczycka.



W zakresie programów dotyczących ochrony zwierząt zagrożonych wyginięciem i roślin objętych ochroną gatunkową zostało wykonanych między innymi:

- oceny stanu wybranych siedlisk na terenie Parku Krajobrazowego Orlich Gniazd w zakresie realizacji czynnej ochrony przyrody,
- dokumentacji przyrodniczej Doliny Białej Przemszy na terenie miasta Jaworzna będącej podstawą do wprowadzenia ochrony gatunkowej roślin objętych ochroną,
- dokumentacji pn.: Zapewnienie właściwego stanu ochrony populacji warzuchy polskiej „Cochlearia polonica” wraz z identyfikacją potencjalnych miejsc introdukcji oraz introdukcją gatunku na nowe stanowiska,
- w zakresie urządzania lasu lub uproszczonych planów urządzania lasów dla lasów niestanowiących własności Skarbu Państwa, należących do osób fizycznych i wspólnot gruntowych - opracowanie obejmujące Nadleśnictwa Wisła i Ustroń.

Z zakresu przygotowania opinii, opracowań i ekspertyz w zakresie ochrony środowiska i gospodarki wodnej istotnych z punktu widzenia poprawy środowiska województwa śląskiego zaplanowano przygotowanie:

- opracowania naukowo – badawczego dotyczącego kompleksowego rozwiązania problemu skażenia terenu stanowiącego pozostałość po działalności produkcyjnej Kaletskich Zakładów Celulozowo – Papierniczych w Kaletach,
- opracowania naukowo – badawczego dotyczącego kompleksowego rozwiązania problemu zakwaszenia gleb województwa śląskiego spowodowanego przekształceniami antropogenicznymi.

W zakresie zarządzania środowiskowego realizowane były także badania stanu środowiska oraz zaplanowano zakup sprzętu i oprogramowania systemowego i narzędziowego dla systemu wnoszenia i kontroli opłat środowiskowych.



X. NAJWA NIEJSZE ZADANIA ZAKO CZONE W 2010 ROKU

1. INWESTYCJE

Zako czone w 2010 roku zadania dały mo liwo uzyskania efektów ekologicznych i rzeczowych w zakresie: ochrony zasobów wodnych, gospodarki odpadami, ochrony powierzchni ziemi, ochrony powietrza atmosferycznego, oraz przeciwdziałania wyst pienia powa nym awariom.

1.1. OCHRONA ZASOBÓW WODNYCH

Do najwa niejszych inwestycji z zakresu ochrony wód, których realizacja została zako czona w 2010 roku nale :

- budowa i modernizacja oczyszczalni cieków komunalnych w Raciborzu, (przepustowo 15.000m³/d), Kłobucku (przepustowo 3.200m³/d), Zbrostawicach (przepustowo 1.140m³/d),
- rozbudowa sieci kanalizacji sanitarnej w gminach: Rybnik (372,3km), Gliwice (78,6km), Ruda 1 ska (31km), Chełm 1 ski (24,7km), Ogrodzieniec (19,2km), Jejkowice (15,1km), Cieszyn (11,5km).

Do najwa niejszych inwestycji z zakresu gospodarki wodnej, których realizacja została zako czona w 2010 roku nale :

- wykonanie sieci wodoci gowej, m.in. w gminach: Ciasna (14,3km), Goleszów (7,5km), Bestwina (7km), Psary (5,6km), Goczałkowice - Zdrój (2,8km), Przyrów (2,1km),
- budowa stacji uzdatniania wody w: Koziegłowach o wydajno ci 407,2m³/d, Pstr nej w Gminie Lyski o wydajno ci 240m³/d,
- regulacja ciek u Szeroki w Jasienicy na długo ci 7,4km, regulacja rzeki Bobrówka w Goleszowie na długo ci 1,15km.

1.2. GOSPODARKA ODPADAMI I OCHRONA POWIERZCHNI ZIEMI

Do najwa niejszych inwestycji z zakresu gospodarki odpadami oraz ochrony powierzchni ziemi, których realizacja została zako czona w 2010r. nale :

- usuni to i unieszkodliwiono odpady zawieraj ce azbest m.in. w gminach: powiatu cz stochowskiego (1.516,6Mg), W gierska Górka (133Mg), Pilica (129,1Mg), Czechowice Dziedzice (94,9Mg), Zebrzydowice (85,1Mg), Olsztyn (84,7Mg), Gliwice (83,7Mg),
- budowa kwatery nr IV na terenie składowiska odpadów innych ni niebezpieczne i oboj tne w Gliwicach o pojemno ci 300.000m³.

1.3. OCHRONA POWIETRZA

Do najwa niejszych inwestycji z zakresu ochrony atmosfery, których realizacja została zako czona w 2010 roku nale :

- inwestycje realizowane w ramach lokalnych programów obni enia niskiej emisji w zasobach mieszkaniowych w gminie: Bielsko Biała (zmniejszenie emisji: pyłu – 33.622kg/a, SO₂ – 17.162kg/a), Chełm 1 ski (zmniejszenie emisji: pyłu – 31.530kg/a, SO₂ – 12.612kg/a), Chybie (zmniejszenie emisji: pyłu – 5.128kg/a, SO₂ – 902kg/a), Cz stochowa (zmniejszenie emisji: pyłu – 34.038kg/a, SO₂ – 19.043kg/a), Janów (zmniejszenie emisji: pyłu – 4.819kg/a, SO₂ – 2.748kg/a), Jele nia (zmniejszenie emisji: pyłu – 5.377kg/a, SO₂ – 4.052kg/a), Lubliniec (zmniejszenie emisji: pyłu – 16.119kg/a, SO₂ – 8837kg/a), Opatów (zmniejszenie emisji: pyłu – 10.080kg/a, SO₂ – 7.872kg/a), wierklaniec (zmniejszenie emisji: pyłu – 20.840kg/a, SO₂ –



9.202kg/a), Wodzisław 1 ski (zmniejszenie emisji: pyłu – 6.178kg/a, SO₂ – 2.903kg/a), Zabrze (zmniejszenie emisji: pyłu – 11.953kg/a, SO₂ – 8.500kg/a),

- Budowa silników gazowych z generatorami energii elektrycznej na terenie Wydziału 9 - Wesoła zasilanych gazem z odmetanowania KWK Mysłowice - Wesoła zadanie zostało zrealizowane przez Zakłady Energetyki Ciepłej S.A. w Katowicach (zmniejszenie emisji SO₂ – 52.788kg/a),
- Optymalizacja procesu spalania w kotle OP 140 nr 3 w EC "Zofiówka" w celu poprawy jego sprawności, zadanie zrealizowała Spółka Energetyczna "JASTRZ BIE" SA (zmniejszenie emisji SO₂ – 43.353kg/a).
- Wykonanie instalacji przygotowania i podawania biomasy do kotłów parowych Skoda OP-130 w Elektrociepłowni Zabrze S.A. (zmniejszenie emisji SO₂ – 23.303kg/a).



XI. KONTROLA REALIZACJI ZAWARTYCH UMÓW

Fundusz w 2010 roku przeprowadzał czynności kontrolne obejmujące:

- kontrola dokumentów stanowiących rozliczenie finansowe projektów,
- kontrola realizacji umów w terenie.

Przeprowadzanie kontroli pozwoliło zwiększyć skuteczność nadzoru nad wykorzystaniem przekazanych przez Fundusz środków, a co za tym idzie, prawdopodobieństwo wykrycia ewentualnych nieprawidłowości w realizacji dofinansowywanych zadań oraz w sposobie ich dokumentowania.

W przypadku każdej umowy analizowano dokumenty rozliczeniowe przed wypłaceniem kolejnych rat dotacji i po uzczeniu oraz po zakończeniu inwestycji. W wyniku tego stwierdzono następujące i najczęściej pojawiające się niedociągnięcia:

- nieterminowo i niekompletno składanych rozliczeń,
- brak oświadczeń o wniesieniu przez właściwe organy uwag do zgłoszenia o zakończeniu budowy,
- trudności w wyegzekwowaniu od beneficjentów dokumentów formalnoprawnych potwierdzających należyty przebieg procesu wytwarzania, transportu i utylizacji odpadów niebezpiecznych zawierających azbest.

Inwestorzy byli zobowiązani do usuwania tych niedociągnięć. Wykonywanie zaleceń również poddawane było kontroli.

W roku 2010 skontrolowano w terenie realizację 89 umów (54 umowy po uzczeniu, 11 umów dotacji, 23 umowy umorzenia, 1 umowa po uzczeniu pomostowej). Umowy te dotyczyły realizacji 66 zadań, w tym:

- 25 zadań z ochrony wód,
- 13 zadań z gospodarki wodnej,
- 3 zadania z gospodarki odpadami i ochrony powierzchni ziemi,
- 24 zadania z ochrony atmosfery,
- 1 zadanie z ochrony przyrody.

Kontrole wykazały, że w 53 kontrolowanych zadaniach realizacja przebiegała zgodnie z treścią zawartych umów, a w pozostałych przypadkach najczęściej spotykane niedociągnięcia polegały na:

- zakończeniu zadania po terminie przewidzianym umową (stwierdzono w 9 przypadkach),
- realizowaniu zadania niezgodnie z harmonogramami rzeczowo – finansowymi lub opóźnionych w realizacji (stwierdzono w 4 przypadkach) - zalecano uaktualnienie harmonogramów rzeczowo – finansowych oraz wystąpienie o zmianę terminów umownych zakończenia zadania oraz osiągnięcia efektów rzeczowych i ekologicznych,
- niewłaściwym rozliczaniu środków Funduszu (stwierdzono w 1 przypadku) – zobowiązano inwestora do weryfikacji rozliczenia,
- nieosiągnięciu zaplanowanego efektu ekologicznego (stwierdzono w 4 przypadkach).

Wykaz przeprowadzonych kontroli w 2010 roku zawiera Załącznik nr 18.



XII. SPIS TABEL

		Strona
Tabela nr 1.	Wykonanie planu przychodów Funduszu w 2010 roku	10
Tabela nr 2.	Wykonanie planu wydatków Funduszu w 2010 roku	11
Tabela nr 3.	Wybrane pozycje bilansu	24
Tabela nr 4.	Wybrane pozycje rachunku zysków i strat	25
Tabela nr 5.	Struktura wpływów Funduszu w latach 2008-2010	26
Tabela nr 6.	Struktura wydatków Funduszu w latach 2008-2010	27
Tabela nr 7.	Pomoc udzielona na dofinansowanie zadań w 2010 roku	29
Tabela nr 8.	Finansowanie zwrotne	32
Tabela nr 9.	Dotacje, przekazanie środków i dopłaty do oprocentowania kredytów według kierunków	33
Tabela nr 10.	Pomoc publiczna udzielona w latach 2008 – 2010	36
Tabela nr 11.	Efekty ekologiczne z umów pożyczek, dotacji i przekazania środków zawartych w 2010 roku	42
Tabela nr 12.	Efekty rzeczowe z umów pożyczek, dotacji i przekazania środków zawartych w 2010 roku	44
Tabela nr 13.	Efekty ekologiczne z umów umorzenia pożyczek zawartych w 2010 roku	45
Tabela nr 14.	Efekty rzeczowe z umów umorzenia pożyczek zawartych w 2010 roku	46



XIII. SPIS RYSUNKÓW

		Strona
Rys. 1.	Struktura wpływów Funduszu w 2010 roku	27
Rys. 2.	Struktura wydatków Funduszu w 2010 roku	28
Rys. 3.	Kierunki finansowania zadań inwestycyjnych w 2010 roku	30
Rys. 4.	Kierunki finansowania zadań pozainwestycyjnych w 2010 roku	30
Rys. 5.	Beneficjenci pomocy udzielonej przez Fundusz w 2010 roku	31
Rys. 6.	Struktura udzielonego dofinansowania (na podstawie umów zawartych w 2010 r.)	38



XIV. SPIS ZAŁĄCZNIKÓW

1.	Sprawozdanie GUS z gospodarowania Wojewódzkim Funduszem Ochrony środowiska i Gospodarki Wodnej (O – 4 w/n roczne).
2.	Sprawozdanie finansowe sporządzone na dzień 31.12.2010 r. (bilans, rachunek zysków i strat).
3.	Wykonanie planu finansowego WFO iGW w Katowicach za 2010 rok.
4.	Zestawienie wniosków o środki WFO iGW w Katowicach na 2010 rok.
5.	Stan realizacji zadań na 2010 rok w podziale na kierunki finansowania.
6.	Zestawienie zawartych w 2010 roku umów: <ul style="list-style-type: none">• zbiorcze,• z podziałem na formy dofinansowania:<ul style="list-style-type: none">a) dotacje,b) przekazanie środków,c) pożyczki,d) umorzenia,e) bankowe linie kredytowe.
7.	Nagrody przyznane przez WFO iGW w Katowicach w 2010 roku.
8.	Wykaz efektów ekologicznych i rzeczowych z umów zawartych w 2010 roku.
9.	Zestawienie projektów indywidualnych w ramach Programu Operacyjnego Infrastruktura i środowisko monitorowanych przez WFO iGW w Katowicach.
10.	Zestawienie umów zawartych w 2010 roku w ramach Programu Operacyjnego Infrastruktura i środowisko.
11.	Zestawienie aneksów zawartych w 2010 roku w ramach Programu Operacyjnego Infrastruktura i środowisko.
12.	Zestawienie płatności na rzecz beneficjentów w 2010 roku w ramach Programu Operacyjnego Infrastruktura i środowisko.
13.	Wykaz przeprowadzonych w 2010 roku kontroli na miejscu realizowanych projektów w ramach Programu Operacyjnego Infrastruktura i środowisko.
14.	Wykaz kontroli wniosków o płatność w 2010 roku w ramach Programu Operacyjnego Infrastruktura i środowisko.
15.	Wykaz kontroli procedur zawierania umów oraz aneksów do umów w 2010 roku w ramach Programu Operacyjnego Infrastruktura i środowisko.
16.	Sprawozdanie z udzielonej przez WFO iGW w Katowicach w 2010 roku pomocy publicznej.



17.	Wartość akcji i udziałów spółek publicznych w posiadaniu WFO iGW w Katowicach – stan na dzień 31.12.2010 roku.
18.	Wykaz kontroli przeprowadzonych w 2010 roku.
19.	Wykaz gmin, które otrzymały zwrot utraconych dochodów z tytułu zwolnienia z podatku od nieruchomości terenów pokrytych wodami sztucznych zbiorników wodnych w 2010 roku.